

# 有価証券報告書

(金融商品取引法第24条第1項に基づく報告書)

事業年度 自 平成19年4月1日  
(第50期) 至 平成20年3月31日

技研興業株式会社

(E00116)

# 目 次

頁

表紙

|                    |    |
|--------------------|----|
| 第一部 企業情報           | 1  |
| 第1 企業の概況           | 1  |
| 1. 主要な経営指標等の推移     | 1  |
| 2. 沿革              | 3  |
| 3. 事業の内容           | 4  |
| 4. 関係会社の状況         | 5  |
| 5. 従業員の状況          | 5  |
| 第2 事業の状況           | 7  |
| 1. 業績等の概要          | 7  |
| 2. 生産、受注及び販売の状況    | 9  |
| 3. 対処すべき課題         | 9  |
| 4. 事業等のリスク         | 10 |
| 5. 経営上の重要な契約等      | 10 |
| 6. 研究開発活動          | 11 |
| 7. 財政状態及び経営成績の分析   | 11 |
| 第3 設備の状況           | 14 |
| 1. 設備投資等の概要        | 14 |
| 2. 主要な設備の状況        | 14 |
| 3. 設備の新設、除却等の計画    | 17 |
| 第4 提出会社の状況         | 18 |
| 1. 株式等の状況          | 18 |
| 2. 自己株式の取得等の状況     | 21 |
| 3. 配当政策            | 22 |
| 4. 株価の推移           | 22 |
| 5. 役員の状況           | 23 |
| 6. コーポレート・ガバナンスの状況 | 25 |
| 第5 経理の状況           | 28 |
| 1. 連結財務諸表等         | 29 |
| 2. 財務諸表等           | 57 |
| 第6 提出会社の株式事務の概要    | 84 |
| 第7 提出会社の参考情報       | 85 |
| 1. 提出会社の親会社等の情報    | 85 |
| 2. その他の参考情報        | 85 |
| 第二部 提出会社の保証会社等の情報  | 85 |

[監査報告書]

## 【表紙】

|            |                                  |
|------------|----------------------------------|
| 【提出書類】     | 有価証券報告書                          |
| 【根拠条文】     | 金融商品取引法第24条第1項                   |
| 【提出先】      | 関東財務局長                           |
| 【提出日】      | 平成20年6月27日                       |
| 【事業年度】     | 第50期（自平成19年4月1日至平成20年3月31日）      |
| 【会社名】      | 技研興業株式会社                         |
| 【英訳名】      | Giken Kogyo Co., Ltd.            |
| 【代表者の役職氏名】 | 代表取締役社長 中瀆 昭人                    |
| 【本店の所在の場所】 | 東京都杉並区阿佐谷南三丁目7番2号                |
| 【電話番号】     | 東京 3398 局 8500 番（代表）             |
| 【事務連絡者氏名】  | 取締役管理本部長 土屋 健二                   |
| 【最寄りの連絡場所】 | 東京都杉並区阿佐谷南三丁目7番2号                |
| 【電話番号】     | 東京 3398 局 8500 番（代表）             |
| 【事務連絡者氏名】  | 取締役管理本部長 土屋 健二                   |
| 【縦覧に供する場所】 | 株式会社東京証券取引所<br>（東京都中央区日本橋兜町2番1号） |

## 第一部【企業情報】

### 第1【企業の概況】

#### 1【主要な経営指標等の推移】

| 回次                                   | 第46期      | 第47期      | 第48期       | 第49期      | 第50期       |
|--------------------------------------|-----------|-----------|------------|-----------|------------|
| 決算年月                                 | 平成16年 3月  | 平成17年 3月  | 平成18年 3月   | 平成19年 3月  | 平成20年 3月   |
| (1) 連結経営指標等                          |           |           |            |           |            |
| 売上高(千円)                              | 9,916,651 | 8,636,556 | 10,391,606 | 9,542,453 | 10,181,759 |
| 経常利益又は<br>経常損失(△)(千円)                | △19,949   | △298,933  | 229,851    | △125,629  | 188,898    |
| 当期純利益又は<br>当期純損失(△)(千円)              | △148,976  | △695,364  | 147,511    | 102,909   | 188,594    |
| 純資産額(千円)                             | 6,030,794 | 5,369,890 | 5,760,466  | 5,773,251 | 5,733,458  |
| 総資産額(千円)                             | 9,004,816 | 8,311,070 | 9,499,967  | 9,156,595 | 9,395,821  |
| 1株当たり純資産額(円)                         | 363.43    | 324.24    | 348.18     | 349.26    | 347.33     |
| 1株当たり当期純利益又は<br>1株当たり当期純損失(△)<br>(円) | △8.98     | △41.94    | 8.91       | 6.22      | 11.42      |
| 潜在株式調整後1株当たり当<br>期純利益(円)             | —         | —         | —          | —         | —          |
| 自己資本比率(%)                            | 67.0      | 64.6      | 60.6       | 63.1      | 61.0       |
| 自己資本利益率(%)                           | △2.5      | △12.2     | 2.7        | 1.8       | 3.3        |
| 株価収益率(倍)                             | —         | —         | 32.3       | 26.5      | 9.9        |
| 営業活動による<br>キャッシュ・フロー(千円)             | 80,075    | △225,552  | △195,764   | 372,296   | 377,664    |
| 投資活動による<br>キャッシュ・フロー(千円)             | △129,873  | 99,844    | △1,591     | △451,548  | △430,241   |
| 財務活動による<br>キャッシュ・フロー(千円)             | △122,622  | △5,381    | 390,766    | 122,496   | 76,547     |
| 現金及び現金同等物の<br>期末残高(千円)               | 429,031   | 297,942   | 491,352    | 533,589   | 557,559    |
| 従業員数(名)                              | 229       | 217       | 220        | 223       | 245        |

| 回次                                   | 第46期       | 第47期       | 第48期        | 第49期        | 第50期        |
|--------------------------------------|------------|------------|-------------|-------------|-------------|
| 決算年月                                 | 平成16年 3月   | 平成17年 3月   | 平成18年 3月    | 平成19年 3月    | 平成20年 3月    |
| (2) 提出会社の経営指標等                       |            |            |             |             |             |
| 売上高(千円)                              | 9,748,333  | 8,459,646  | 10,308,087  | 9,482,872   | 9,692,524   |
| 経常利益又は<br>経常損失(△)(千円)                | 31,387     | △230,960   | 242,978     | △120,175    | 235,229     |
| 当期純利益又は<br>当期純損失(△)(千円)              | △96,628    | △679,655   | 146,841     | 103,007     | 232,884     |
| 資本金(千円)                              | 1,120,000  | 1,120,000  | 1,120,000   | 1,120,000   | 1,120,000   |
| 発行済株式総数(株)                           | 16,640,000 | 16,640,000 | 16,640,000  | 16,640,000  | 16,640,000  |
| 純資産額(千円)                             | 6,132,870  | 5,487,675  | 5,877,581   | 5,799,446   | 5,803,944   |
| 総資産額(千円)                             | 8,932,537  | 8,308,176  | 9,527,372   | 9,187,131   | 9,384,346   |
| 1株当たり純資産額(円)                         | 369.59     | 331.35     | 355.26      | 350.85      | 351.60      |
| 1株当たり配当額(円)<br>(内1株当たり中間配当額<br>(円))  | —<br>(—)   | —<br>(—)   | 2.00<br>(—) | 2.00<br>(—) | 3.00<br>(—) |
| 1株当たり当期純利益又は<br>1株当たり当期純損失(△)<br>(円) | △5.82      | △40.99     | 8.87        | 6.23        | 14.10       |
| 潜在株式調整後1株当たり当<br>期純利益(円)             | —          | —          | —           | —           | —           |
| 自己資本比率(%)                            | 68.7       | 66.1       | 61.7        | 63.1        | 61.8        |
| 自己資本利益率(%)                           | △1.6       | △11.7      | 2.6         | 1.8         | 4.0         |
| 株価収益率(倍)                             | —          | —          | 32.4        | 26.5        | 8.0         |
| 配当性向(%)                              | —          | —          | 22.5        | 32.1        | 21.3        |
| 従業員数(名)                              | 215        | 204        | 209         | 217         | 216         |

(注) 1. 売上高には、消費税等は含まれていない。

2. 潜在株式調整後1株当たり当期純利益金額については、潜在株式が存在しないため記載していない。

3. 第49期より、「貸借対照表の純資産の部の表示に関する会計基準」(企業会計基準第5号 平成17年12月9日)及び「貸借対照表の純資産の部の表示に関する会計基準等の適用指針」(企業会計基準適用指針第8号 平成17年12月9日)を適用している。

## 2 【沿革】

|          |  |
|----------|--|
| 昭和33年7月  | 技研興業株式会社を徳島県徳島市に設立し、六脚ブロックによる護岸工事の施工及び型枠貸与事業を開始。   |
| 昭和34年2月  | 本店を東京都千代田区に移転。   |
| 昭和36年9月  | 株式額面を変更するため、休業中の東京都目黒区所在の株式会社志村製作所（昭和14年8月26日設立）を復活させ、商号を技研興業株式会社と改め、これに営業中の東京都千代田区に所在する技研興業株式会社が吸収される形態で合併。 |
| 昭和37年9月  | 東京証券取引所市場第二部に上場。   |
| 昭和37年9月  | 放射線防護等特殊建築工事の設計・施工事業を開始。   |
| 昭和39年3月  | 本店を東京都渋谷区に移転。  |
| 昭和41年6月  | 本店を東京都千代田区に移転。   |
| 昭和42年3月  | 総合技術研究所を東京都八王子市に新設。  |
| 昭和43年10月 | 東京証券取引所市場第一部銘柄に指定。   |
| 昭和43年11月 | 大阪証券取引所市場第一部に上場。   |
| 昭和45年2月  | 会社更生手続開始申立。  |
| 昭和45年5月  | 会社更生手続開始決定。東京、大阪証券取引所市場第一部において上場廃止。  |
| 昭和45年5月  | 本店を東京都港区に移転。   |
| 昭和47年5月  | 本店を東京都新宿区に移転。  |
| 昭和48年4月  | 急傾斜地等における法面保護工事の設計・施工事業を開始。  |
| 昭和48年4月  | 特殊建築事業に電波遮蔽・防音・遮音等の設計・施工を追加。   |
| 昭和48年9月  | 会社更生手続終結。  |
| 昭和49年2月  | 本店を東京都渋谷区に移転。  |
| 昭和58年11月 | 東京証券取引所市場第二部に上場。   |
| 昭和59年12月 | 子会社株式会社ゼックスを設立（現・連結子会社）。   |
| 昭和62年4月  | 環境保全用各種コンクリートブロックの製造・販売事業を開始。  |
| 平成4年10月  | 法面緑化用基盤材等の製造販売事業を開始。   |
| 平成11年6月  | 関連会社技研建設株式会社（昭和42年6月29日設立）の株式を追加取得し、子会社とする。  |
| 平成15年4月  | 連結子会社技研建設株式会社を吸収合併（簡易合併）。  |
| 平成15年9月  | 株式の取得によりサンテクノス株式会社を連結子会社とする（平成19年4月清算）。  |
| 平成15年10月 | 連結子会社ゴールドテック株式会社を設立。   |
| 平成18年2月  | 戸建住宅の販売、住宅リフォーム事業を開始。  |
| 平成18年8月  | 本店を東京都杉並区（現在地）に移転。   |
| 平成19年11月 | 連結子会社のゴールドテック株式会社の商号を日動技研株式会社に変更し、日動機材株式会社より譲り受けた建設資材のレンタル及び販売事業を開始。   |

### 3 【事業の内容】

当社の企業集団は、当社及び子会社2社で構成され、土木関連事業、建築関連事業、型枠貸与関連事業及びその他の事業により事業活動を展開している。

当企業集団の事業に係わる位置づけ及び事業の種類別セグメントとの関連は次のとおりであり、事業の種類別セグメントと同一の区分である。

#### [土木関連事業]

法面保護・急傾斜対策工事等の土木工事の設計・施工を当社が請負う他、関連する土木工事用資材等を販売している。

#### [建築関連事業]

放射線・電磁波・磁気・音響・防音施設・電波吸収及び電磁波環境対策等のトータルエンジニアリングを当社が請負う他、関連する建築工事用資材を販売している。

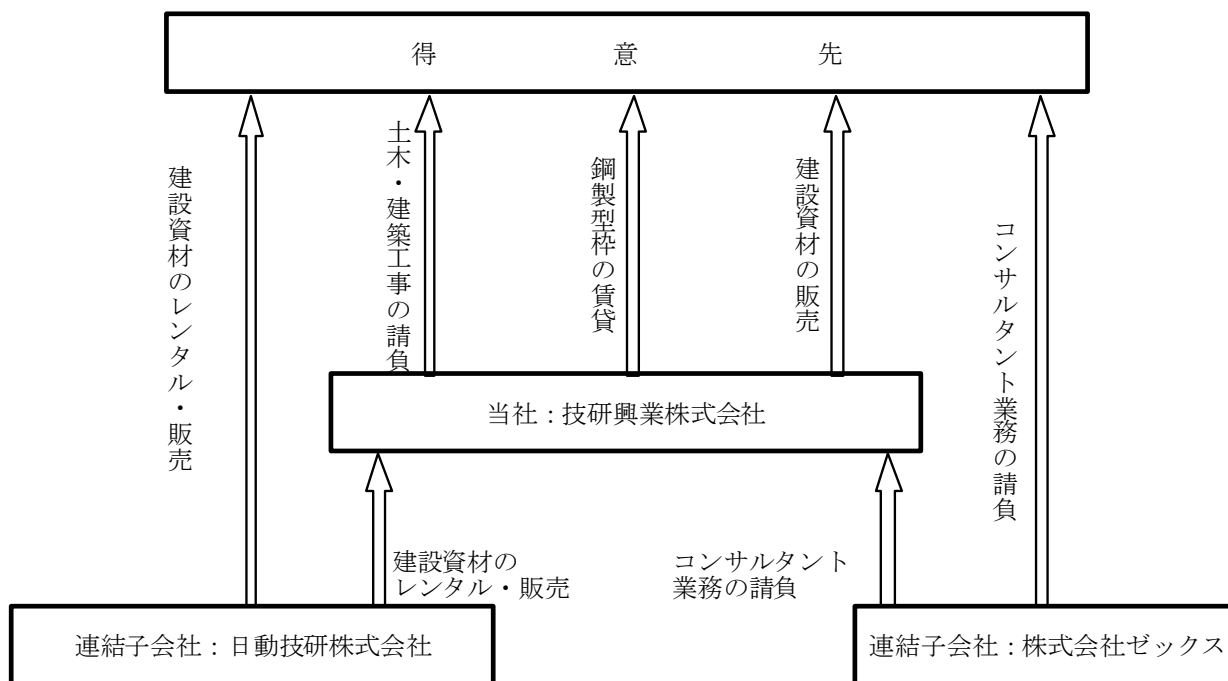
#### [型枠貸与関連事業]

消波根固用コンクリートブロックを製造するための鋼製型枠を当社が賃貸しており、環境や景観に配慮したコンクリート二次製品及び関連する建設資材等の販売を行っている。連結子会社株式会社ゼックスは、当該事業に関連する設計・調査研究等のコンサルタント業務を主に行っており、当社は同社に水理実験等の一部を発注している。また、連結子会社日動技研株式会社は、円形型枠等の建設資材のレンタル及び販売を行っている。

#### [その他の事業]

戸建住宅の分譲を中心に、住宅等の建築・リフォームの請負及び宅地の販売等を当社が行っている。また、当社が保有する不動産の一部の賃貸収入及び上記事業に含めるのが困難な新分野の事業を当該事業に分類している。

当企業集団の事業系統図は次のとおりである。



#### 4 【関係会社の状況】

| 名称                           | 住所      | 資本金又は出資金<br>(千円) | 主要な事業の内容           | 議決権の所有（被所有）割合 |          | 関係内容                                |
|------------------------------|---------|------------------|--------------------|---------------|----------|-------------------------------------|
|                              |         |                  |                    | 所有割合（%）       | 被所有割合（%） |                                     |
| (連結子会社)<br>株式会社ゼックス          | 東京都八王子市 | 35,000           | 型枠貸与関連事業           | 100.0         | —        | コンサルタント業務の発注<br>役員の兼務 2名<br>資金援助あり  |
| 日動技研株式会社                     | 東京都渋谷区  | 85,000           | 型枠貸与関連事業<br>土木関連事業 | 100.0         | —        | 建設資材のレンタル及び販売<br>役員の兼務 4名<br>資金援助あり |
| (持分法適用関連会社)<br>—             | —       | —                | —                  | —             | —        | —                                   |
| (その他の関係会社)<br>フリージア・マクロス株式会社 | 東京都千代田区 | 2,077,766        | 土木試験機等の製造・販売       | —             | 25.5     | —                                   |

- (注) 1. 連結子会社の主要な事業の内容欄には、事業の種類別セグメントの名称を記載している。  
 2. 日動技研株式会社は平成19年11月1日にゴールドテック株式会社から商号を変更している。  
 3. フリージア・マクロス株式会社は有価証券報告書を提出している。

#### 5 【従業員の状況】

##### (1) 連結会社の状況

平成20年3月31日現在

| 事業の種類別セグメントの名称 | 従業員数（名） |
|----------------|---------|
| 土木関連事業         | 64      |
| 建築関連事業         | 55      |
| 型枠貸与関連事業       | 104     |
| その他の事業         | 7       |
| 全社（共通）         | 15      |
| 合計             | 245     |

- (注) 1. 従業員数は就業人員である。  
 2. 全社（共通）として記載されている従業員数は、特定のセグメントに区分できない管理部門に所属している者である。  
 3. 従業員数が前連結会計年度末に比べ22名増加したのは、主に連結子会社における事業の譲受けに伴う人員の増加によるものである。

##### (2) 提出会社の状況

平成20年3月31日現在

| 従業員数（名） | 平均年齢（歳） | 平均勤続年数（年） | 平均年間給与（千円） |
|---------|---------|-----------|------------|
| 216     | 43.2    | 15.1      | 5,772      |

- (注) 1. 従業員数は就業人員である。  
 2. 平均年間給与は、賞与及び基準外賃金を含んでいる。



(3) 労働組合の状況

当企業集団の労働組合は、提出会社においては技研興業労働組合と称し、昭和45年に結成され、平成20年3月31日現在の組合員数は137名であり、結成以来円満に推移しており特記すべき事項はない。

また、連結子会社においては、労働組合は結成されていない。

## 第2【事業の状況】

### 1【業績等の概要】

#### (1) 業績

当連結会計年度におけるわが国経済は、当初は堅調な企業業績の回復を背景に雇用情勢や設備投資の改善が進み、景気は穏やかな回復基調で推移したが、年度後半に入り、原油高・原材料高に加え米国サブプライムローン問題に関連した損失の拡大により、景気の先行きは不透明感を増し、個人消費も所得の伸び悩みから足踏み状態となった。

当建設関連業界においては、民間設備投資に支えられ底堅さを維持したが、原材料の高騰や材料納入の遅れが顕著化するなど、全般的には楽観できない事業環境下にあり、公共事業部門においては災害復旧関連により一時的に需要は拡大したものの、依然として縮減傾向が続く厳しい環境のまま推移した。

このような環境のなか、当企業集団は新製品の投入や提案営業の強化等により、全事業部門を挙げて受注獲得に邁進した結果、土木関連事業においては、企業間競争の激化するなかで、受注が順調に推移し計画どおりの受注・売上を確保した。建築関連事業においては、民需及び官需への積極的な営業活動を展開したが、材料納品の遅れ等から施工が伸びず、若干ながら計画未達成となった。型枠貸与関連事業においては、災害復旧関連の受注が順調に推移したこと及び連結子会社での建設資材レンタル事業の譲り受けによる売上増加もあり、大幅な増収となった。

この結果、当連結会計年度の受注高は102億3千4百万円（前期比7.1%増）、売上高は101億8千1百万円（前期比6.7%増）、次期繰越受注高は28億9千9百万円（前期比1.9%増）となった。

利益面においては、連結子会社での譲り受け事業に係る減価償却費の負担増加や、一部事業で原材料等の高騰による原価の上昇があったが、経費縮減に努めた結果、営業利益は2億4百万円（前期は営業損失1億3百万円）、経常利益は1億8千8百万円（前期は経常損失1億2千5百万円）となり、当期純利益は、1億8千8百万円（前期比83.3%増）となった。

当連結会計年度の事業の種類別セグメントの業績等の概要は次のとおりである。なお、当企業集団は在外子会社及び在外支店がないため、所在地別セグメントの業績については記載していない。

なお、「第2 事業の状況」における各事項の記載については、消費税等は含まれていない。

#### [土木関連事業]

法面保護工事が主体の当事業は、公共工事の減少が続くなか、前期に引続き民需関連の受注獲得に注力し、企業間競争の激化するなかでも受注額は前連結会計年度を約2億4千4百万円上回り、売上高も前期比9.4%増加し32億4千万円となった。

なお、当セグメントの前期繰越受注高、当期受注高、当期売上高、次期繰越受注高は次のとおりである。

(単位 千円)

| 年度別     | 前期繰越受注高 | 当期受注高     | 当期売上高     | 次期繰越受注高 |
|---------|---------|-----------|-----------|---------|
| 前連結会計年度 | 689,163 | 3,010,915 | 2,960,926 | 739,152 |
| 当連結会計年度 | 739,152 | 3,255,150 | 3,240,021 | 754,281 |
| 増減      | 49,988  | 244,234   | 279,094   | 15,128  |

[建築関連事業]

放射線防護、電磁波シールド工事等が主体の当事業は、病院施設関係を中心とした民需の営業に加え、研究施設及び防衛施設等の官需への営業も積極的に展開したが、受注が前期比2.8%減少の35億8千9百万円、売上高は前期比5.0%減少の34億5千2百万円となった。

なお、当セグメントの前期繰越受注高、当期受注高、当期売上高及び次期繰越受注高は次のとおりである。

(単位 千円)

| 年度別     | 前期繰越受注高   | 当期受注高     | 当期売上高     | 次期繰越受注高   |
|---------|-----------|-----------|-----------|-----------|
| 前連結会計年度 | 1,613,434 | 3,692,990 | 3,632,129 | 1,674,296 |
| 当連結会計年度 | 1,674,296 | 3,589,998 | 3,452,284 | 1,812,010 |
| 増減      | 60,861    | △102,992  | △179,844  | 137,714   |

[型枠貸与関連事業]

波消ブロック製造用型枠の賃貸及び環境保全型ブロック等の製造販売が主体の当事業は、豊富な製品群をベースに積極的な提案営業を展開した結果、災害復旧関連の受注が順調に推移し、また、連結子会社での建設資材レンタル事業の譲り受けによる増収もあり、売上高は前期比16.2%増加の28億8千4百万円となった。

なお、当セグメントの前期繰越受注高、当期受注高、当期売上高、次期繰越受注高は次のとおりである。

(単位 千円)

| 年度別     | 前期繰越受注高  | 当期受注高     | 当期売上高     | 次期繰越受注高 |
|---------|----------|-----------|-----------|---------|
| 前連結会計年度 | 387,987  | 2,343,182 | 2,482,413 | 248,756 |
| 当連結会計年度 | 248,756  | 2,865,991 | 2,884,720 | 230,027 |
| 増減      | △139,231 | 522,809   | 402,306   | △18,728 |

[その他の事業]

戸建住宅の建設・販売が中心のハウジング事業は、建築確認許可の遅れ等により、売上高は計画未達成となったものの、前期比29.5%増加の6億4百万円を確保した。また、不動産賃貸収入は概ね前連結会計年度と同様に推移した。

なお、当セグメントの前期繰越受注高、当期受注高、当期売上高、次期繰越受注高は次のとおりである。

(単位 千円)

| 年度別     | 前期繰越受注高 | 当期受注高   | 当期売上高   | 次期繰越受注高 |
|---------|---------|---------|---------|---------|
| 前連結会計年度 | 141,558 | 509,240 | 466,984 | 183,814 |
| 当連結会計年度 | 183,814 | 523,694 | 604,732 | 102,776 |
| 増減      | 42,255  | 14,454  | 137,747 | △81,037 |

(2) キャッシュ・フローの状況

当連結会計年度における現金及び現金同等物（以下、資金という）は、固定資産の取得及び連結子会社での事業の譲り受け等による支出があったが、営業活動並びに財務活動により得られた資金でこれを充当した結果、前連結会計年度末に比べ2千3百万円増加し、5億5千7百万円となった。

なお、当連結会計年度における各キャッシュ・フローの状況とそれらの要因は以下のとおりである。

(営業活動によるキャッシュ・フロー)

営業活動により得られた資金は3億7千7百万円（前連結会計年度は3億7千2百万円の収入）となった。これは主に税金等調整前当期純利益2億2百万円及び減価償却費が寄与したものである。

(投資活動によるキャッシュ・フロー)

投資活動により使用した資金は4億3千百万円(前連結会計年度は4億5千1百万円の使用)となった。これは主に賃貸用鋼製型枠等の固定資産の取得及び連結子会社での事業の譲受けに使用したものである。

(財務活動によるキャッシュ・フロー)

財務活動の結果得られた資金は7千6百万円(前連結会計年度は1億2千2百万円の収入)となった。これは主に短期借入金として調達したもののうち、社債の償還、配当金の支払に使用した差額等によるものである。

## 2【生産、受注及び販売の状況】

当企業集団が営んでいる事業の大部分を占める土木関連事業、建築関連事業及び型枠貸与関連事業では生産実績を定義することが困難であり、上記の事業のうち工事業は請負形態によっているため販売実績という定義は実態にそぐわない。

よって受注及び販売の状況については「1.業績等の概要」における各事業の種類別セグメントの業績に関連付けて記載している。

## 3【対処すべき課題】

当企業集団は、引続き厳しい営業環境が続く建設関連業界のなかで、低迷している業績を着実に回復させるため、「経営(収益)基盤の強化」と「健全経営の維持向上」を目指した中期3ヵ年計画『フォアワードプラン06』に取り組んでいる。

本計画は、既存の3事業部門がそれぞれ収益に貢献できる体制を確固たるものとし、新たに開始したハウジング事業(戸建住宅の販売及び住宅等のリフォーム)を中長期的に育成して、収益構造の強化を図るものであるが、当連結会計年度においては、建築関連事業及びハウジング事業で一部計画未達成となったものの、型枠貸与関連事業及び土木関連事業の各部門では概ね計画に沿った実績となった。

第51期は本計画の最終年度であり、原価管理体制を改善強化し、全社を挙げて業務の効率化とコスト縮減に取り組むとともに、現有の経営資源をフル活用し、技術の向上、商品等の多様化、新規顧客の開拓等をこれまで以上に積極的に推し進め、『フォアワードプラン06』の達成に邁進する所存である。

また、リスク管理、コンプライアンス、企業統治を含めた内部統制システムを軌道に乗せ、企業価値の向上に努めていく方針である。

上記記載において、将来に関する部分については当連結会計年度末現在において判断したものである。

## 4【事業等のリスク】

有価証券報告書に記載した事業の状況、経理の状況等に関する事項のうち、投資者の判断に重要な影響を及ぼす可能性のある事項には、以下のようなものがある。

### (1) 建設市場の変動リスク

当企業集団の土木関連事業及び型枠貸与関連事業の大半については、公共事業に係る建設市場を対象にしているため、官公庁の公共投資に依存している。特にここ数年間は国及び地方公共団体の公共投資削減による影響を受けており、民需分野への新規参入等その対応策を講じつつあるが、今後の公共投資の動向如何によっては、業績及び財政状態に重要な影響を及ぼす可能性がある。

### (2) 施工中の事故・災害のリスク

工事施工の安全管理については、安全衛生委員会を設置し万全を期しているが、万一事故が発生した場合、被害状況、原因等により発注官庁による行政処分等、また、自然災害による工事中断や修復等に伴う増加費用の発生などにより、業績及び財政状態に重要な影響を及ぼす可能性がある。

### (3) 資材価格等の変動リスク

鋼材その他の建設資材の高騰や、原油価格の上昇に伴う運搬経費の増加により、請負金額や販売価格に転嫁することが困難であったり、転嫁時期が遅れた場合には、業績及び財政状態に重要な影響を及ぼす可能性がある。

### (4) 売上債権の貸倒損失リスク

当企業集団の主な売上先は全国の建設業者であるが、建設業界においては厳しい事業環境が継続していることから、売上先企業によっては経営不振に陥る場合もあるため、売上債権の貸倒損失発生に伴い、業績及び財政状態に重要な影響を及ぼす可能性がある。

### (5) 住宅産業の市況変動リスク

ハウジング事業に係る住宅産業の市況は、景気動向・金利動向・地価動向・税制等の影響を受けやすく、顧客層の住宅購入マインドの変動によっては、業績及び財政状態に重要な影響を及ぼす可能性がある。

### (6) 住宅事業の法的規制リスク

ハウジング事業は、建築基準法、製造物責任法、住宅品質確保促進法、宅地建物取引業法、都市計画法、国土利用計画法等の様々な法的規制を受けており、これらの関係法令の改廃や規制の変更等により、業績及び財政状態に重要な影響を及ぼす可能性がある。

### (7) 財務制限条項付融資契約

当社が金融機関と締結している貸出コミットメント契約及び当社が発行している社債には財務制限条項が付されており、それに抵触した場合には、借入金の返済及び繰上償還を要請される可能性がある。

上記記載において、将来に関する部分については当連結会計年度末現在において判断したものである。

## 5【経営上の重要な契約等】

### (連結子会社による事業の譲受)

当社の連結子会社である日動技研株式会社（旧商号：ゴールドテック株式会社）は、平成19年11月1日付で日動機材株式会から建設資材のレンタル及び販売事業を譲受けている。

その内容は、「第5 経理の状況 1. 連結財務諸表等」の企業結合等関係の注記に記載している。

## 6【研究開発活動】

当企業集団では、近年の社会情勢の動向を踏まえ、環境問題、資源のリサイクル、省エネルギー対策等に配慮した製品・工法の開発に取り組むとともに、ニーズの多様化に対応した改良を行っている。主な研究開発テーマは「電波障害対策技術」「コンクリート劣化診断」「藻場の造成」「食用廃油の再利用」等であり、これらの連結会計年度における研究開発費は55百万円であった。

上記の研究開発は新規事業を目指した研究を主としており、各事業部門に配分するのは困難である。また、既存事業の強化・開発・改良等を目的とした研究開発も行っているが、この費用は軽微につき事業の種類別のセグメントには記載していない。

## 7【財政状態及び経営成績の分析】

当企業集団に関する財政状態及び経営成績の分析・検討内容は、原則として連結財務諸表に基づいて分析したものである。

また、本項においては、将来に関する事項が含まれているが、当該事項は連結会計年度末日（平成20年3月31日）現在において判断したものである。

### (1) 当連結会計年度の経営成績及び財政状態の分析

#### ① 経営成績

当連結会計年度における経営成績の概況については、「1 業績等の概要」に記載している。

#### ② 財政状態

当連結会計年度の総資産残高は前連結会計年度末に比べ2億3千9百万円増加し93億9千5百万円となった。

流動資産については、完成工事未収入金等の営業債権等の増加及び現金・預金の増加等により、前連結会計年度に比べ4億4千3百万円増加し54億3百万円となった。営業債権及び現金・預金の増加の主な要因は、売上高の増加によるものである。

また、固定資産については、有形固定資産が貸貸用鋼製型枠の取得等の他、連結子会社による事業の譲り受けによる資産の受入れ等により1億4千4百万円増加し34億円となったが、投資有価証券の時価が前連結会計年度末に比べ下落したことから、投資その他の資産が3億7千8百万円減少し4億9千万円となった。

負債残高は前連結会計年度末に比べ2億7千9百万円増加し36億6千2百万円となった。

流動負債については、工事未払金等仕入債務の増加及び短期借入金の増加等から、前連結会計年度末に比べ5億7千百万円増加し30億3千5百万円となった。仕入債務の増加の主な要因は売上高の増加に伴うものであり、短期借入金の増加の主な要因は、連結子会社の運転資金の借入等によるものである。

また、固定負債は前連結会計年度末に比べ2億9千2百万円減少し6億2千6百万円となった。減少した主な要因は、社債の償還及び保有有価証券の時価の下落に伴う繰延税金負債の減少によるものである。

純資産は、当連結会計年度の当期純利益が1億8千8百万円となった一方、保有投資有価証券の時価の下落に伴うその他有価証券評価差額金の減少等により、前連結会計年度に比べ3千9百万円の減少となり57億3千3百万円となった。

以上の結果、連結ベースの自己資本比率は、前連結会計年度末の63.1%から2.1ポイント減少し61.0%となり、1株当たり純資産額は349円26銭から347円33銭に減少した。

### (2) 経営成績に重要な影響を与える要因

「4 事業等のリスク」に記載のとおりである。

### (3) 事業戦略と見通し

当企業集団としては、上記の状況を踏まえ経営管理体制を整えつつ、業績の更なる改善と企業価値向上に努めていく所存である。

大局的には「3 対処すべき課題」に記載のとおりであるが、事業の種類別セグメント毎の事業戦略は下記のとおりである。

土木関連事業においては、経営資源の効率的投下と機動的な組織運営をベースとして効率的な内部統制システムの構築を推進するとともに、利益重視の経営管理体制を引続き踏襲することにより事業部利益の安定的な確保に努めていく方針である。

建築関連事業においては、関連する周辺分野への営業テリトリーの拡大を図る一方、当関連業界における当社の優位性を活かした営業活動を継続していく方針である。なお、当事業においては鋼材等の材料価格の上昇に対応するため、価格のスライド条項の採用等を通して適正価格の確保に取り組む方針である。

型枠貸与関連事業においては、公共事業の縮減を見据えて受注・売上高の減少にも耐えうる事業基盤を再構築しつつ、投資対効果のバランスを見極めながら新製品や環境に配慮した製品を投入し、安定的な収益の確保を目指す方針である。

その他の事業においては、実質的に前連結会計年度から展開したハウジング事業（戸建住宅の販売・リフォーム事業）については受注活動等や土地仕入のノウハウを充実させるとともに、リフォーム事業にも注力し、収益に寄与できる事業に成長させていく方針である。

また、当連結会計年度に連結子会社の譲り受けた建設資材のレンタル及び販売事業については、当企業集団の既存の営業網を活用し、また事業活動上のノウハウを適宜導入しシナジー効果を高める等の方策を通じ、事業を安定的に拡大していく方針である。

### (4) 流動性の管理方針

当企業集団では、当社が中心となり企業集団全体のキャッシュマネジメントを綿密に調査・検証し、資金運用を一元的に管理し資金効率の向上に努めている。また、金融機関と貸出コミットメント契約を締結しており、引続き機動的な資金調達を行っていく方針である。

当企業集団の資金の状況については「1 業績等の概要 (2) キャッシュ・フローの状況」に記載している。

### (5) 経営者の問題意識と今後の方針について

当企業集団の経営陣は、収益力やキャッシュ・フローの財政状況を認識し、現在の事業規模及び入手可能な情報に基づき経営資源の効率的な運用を行い、企業価値を最大限に高めるべく努めている。

当建設関連業界では、中長期的な需要の減少と競争の激化が避けられない見通しであり、当企業集団をとりまく経営環境は当面厳しい状況が続くものと予想される。

そのような状況下、当企業集団は型枠貸与関連事業に依存している収益構造にあったが、昨今の公共事業縮減の影響を受け、当事業の収益が急速に低下してきていることから、この収益構造の再構築が急務であると認識しており、上記「(3) 事業戦略と見通し」に記載したとおり、今後の方針に沿って事業運営を着実に実施することにより、各セグメントが独立して利益を計上できるよう体質強化に努めるとともに、シナジー効果が期待できる周辺事業や新規の事業にも積極的に取り組み、公共事業依存体質から脱却し安定した収益基盤の構築をめざす所存である。

(6) 重要な会計方針及び見積り

当社の連結財務諸表は、わが国において一般に公正妥当と認められている会計基準に基づき作成しており、この連結財務諸表の作成に当たって採用している重要な会計方針は、「第5 経理の状況 1. 連結財務諸表等連結財務諸表作成のための基本となる重要な事項」に記載されているとおりである。

当社の連結財務諸表の作成において、経営成績及び財政状態に影響を与える見積りは、過去の実績やその時点で入手可能な情報に基づき合理的と考えられるさまざまな要因を考慮したものであるが、実際の結果は見積り特有の不確実性があるため、これらの見積りと異なる場合がある。

当社においては特に次に掲げるものが重要な影響を及ぼす事項であると考えている。

①貸倒引当金の見積り

当企業集団が保有する債権又は投資に係る損失が見込まれる場合、その損失に充当する必要額を見積り、貸倒引当金を計上しているが、将来債務者及び被出資者の財務状況が悪化した場合、引当金の追加計上等による損失が発生する可能性がある。

②投資有価証券の減損

当企業集団の保有する有価証券については、合理的な判断基準を設定のうえ、減損処理の要否を検討しているが、将来保有する有価証券の時価や投資先の財務状況が悪化した場合には有価証券等の評価損を計上する可能性がある。

③固定資産の減損

当企業集団では、固定資産の減損に係る会計基準を適用している。現時点では減損すべき固定資産はないと認識しているが、将来の事業環境の変化、業績の動向等により減損の兆候が生じ、回収可能価額が帳簿価額を著しく下回ることとなった場合には減損処理が必要となる可能性がある。

④繰延税金資産の見積り

当企業集団では、繰延税金資産の回収可能性を評価するに際して将来の課税所得を合理的に見積もっている。繰延税金資産の回収可能性は将来の課税所得の見積りに依存することから、課税所得がその見積り額と乖離する場合には繰延税金資産及び法人税等調整額が増減する可能性がある。



### 第3【設備の状況】

#### 1【設備投資等の概要】

当連結会計年度における当社及び連結子会社の設備投資の内訳は次のとおりである。これらの設備投資に要した資金は主に自己資金により賅っているが、連結子会社による事業の譲受けに要した資金は自己資金のほか金融機関からの借入により賅っている。

なお、設備投資額には、無形固定資産への投資も含めており、記載金額には消費税等は含まれていない。

| 事業の種類別セグメントの名称 | 設備投資額（千円） | 主な設備内容             |
|----------------|-----------|--------------------|
| 土木関連事業         | 9,293     | 土木工事用工具、設計用ソフトウェア等 |
| 建築関連事業         | 6,339     | 空調設備等              |
| 型枠貸与関連事業       | 433,516   | 賃貸用鋼製型枠、レンタル用機材等   |
| その他の事業         | 2,072     | 管理用システム等           |
| 全社             | 2,660     | 空調設備等              |
| 合計             | 453,881   | —                  |

#### 2【主要な設備の状況】

##### (1) 提出会社

平成20年3月31日現在

| 事業所名<br>(所在地)       | 事業の種類別<br>セグメントの名称           | 帳簿価額（千円）   |             |                                |        |         |         | 従業員数<br>(人) |
|---------------------|------------------------------|------------|-------------|--------------------------------|--------|---------|---------|-------------|
|                     |                              | 建物・<br>構築物 | 賃貸用鋼製<br>型枠 | 機械装置・<br>車両運搬<br>具・工具器<br>具・備品 | 土地     |         | 合計      |             |
|                     |                              |            |             |                                | 面積 (㎡) | 金額      |         |             |
| 本社<br>(東京都杉並区)      | 本社管理部門及び<br>各セグメントの<br>統括部門  | 357,947    | —           | 9,396                          | 329.00 | 231,107 | 598,450 | 76          |
| 札幌支店<br>(札幌市中央区)    | 型枠貸与関連事業                     | —          | —           | 679                            | —      | —       | 679     | 8           |
| 仙台営業所<br>(仙台市青葉区)   | 土木関連事業<br>建築関連事業<br>型枠貸与関連事業 | —          | —           | —                              | —      | —       | —       | 15          |
| 関東営業所<br>(さいたま市浦和区) | 土木関連事業<br>型枠貸与関連事業           | 603        | —           | 194                            | —      | —       | 798     | 10          |
| 神奈川営業所<br>(横須賀市)    | 土木関連事業                       | 19         | —           | 376                            | —      | —       | 395     | 30          |
| 新潟営業所<br>(新潟市中央区)   | 型枠貸与関連事業                     | —          | —           | —                              | —      | —       | —       | 10          |
| 名古屋営業所<br>(名古屋市中区)  | 建築関連事業<br>型枠貸与関連事業           | —          | —           | 281                            | —      | —       | 281     | 4           |
| 大阪営業所<br>(大阪市北区)    | 建築関連事業<br>型枠貸与関連事業           | —          | —           | 3                              | —      | —       | 3       | 16          |
| 高知営業所<br>(高知市与力町)   | 型枠貸与関連事業                     | —          | —           | 27                             | —      | —       | 27      | 4           |

| 事業所名<br>(所在地)         | 事業の種類別<br>セグメントの名称           | 帳簿価額 (千円)  |             |                                |                           |           | 従業員数<br>(人) |     |
|-----------------------|------------------------------|------------|-------------|--------------------------------|---------------------------|-----------|-------------|-----|
|                       |                              | 建物・<br>構築物 | 賃貸用鋼製<br>型枠 | 機械装置・<br>車両運搬<br>具・工具器<br>具・備品 | 土地                        |           |             | 合計  |
|                       |                              |            |             |                                | 面積 (㎡)                    | 金額        |             |     |
| 福岡営業所<br>(福岡市博多区)     | 土木関連事業<br>建築関連事業<br>型枠貸与関連事業 | 21,830     | —           | 942                            | —                         | —         | 22,773      | 28  |
| ハウジング事業部<br>(さいたま市南区) | その他の事業                       | —          | —           | 539                            | —                         | —         | 539         | 7   |
| 総合技術研究所<br>(東京都八王子市)  | 全セグメント                       | 22,258     | —           | 13,643                         | 6,308.30                  | 15,267    | 51,169      | 5   |
| 早来倉庫<br>(北海道早来町)      | 型枠貸与関連事業                     | 14,084     | 104,970     | 7,831                          | 34,728.48                 | 214,719   | 341,605     | —   |
| 青森倉庫<br>(青森市)         | 型枠貸与関連事業                     | 2,443      | 39,534      | 5,587                          | (7,536.00)<br>—           | —         | 47,565      | —   |
| 宮城倉庫<br>(仙台市青葉区)      | その他の事業                       | 8,906      | —           | 8                              | 4,399.44                  | 8,082     | 16,997      | —   |
| 千代川倉庫<br>(茨城県下妻市)     | 型枠貸与関連事業                     | 23,381     | 110,621     | 15,534                         | 22,142.19                 | 174,943   | 324,480     | —   |
| 中条倉庫<br>(新潟県胎内市)      | 型枠貸与関連事業                     | 16,636     | 101,932     | 7,909                          | 26,446.29                 | 87,572    | 214,051     | —   |
| 小松倉庫<br>(石川県小松市)      | 型枠貸与関連事業                     | 3,267      | 33,800      | 7,390                          | 6,610.32                  | 20,539    | 64,998      | —   |
| 菰野倉庫<br>(三重県菰野町)      | 型枠貸与関連事業                     | —          | 35,103      | 5,548                          | (16,500.00)<br>—          | —         | 40,652      | —   |
| 三次倉庫<br>(広島市三次市)      | 型枠貸与関連事業                     | 12,004     | 43,892      | 4,167                          | 28,398.00                 | 260,848   | 320,912     | 2   |
| 阿南倉庫<br>(徳島県阿南市)      | 型枠貸与関連事業                     | 168        | 37,760      | 3,062                          | (9,900.00)<br>2,326.00    | 13,915    | 54,906      | —   |
| 松橋倉庫<br>(熊本県宇城市)      | 型枠貸与関連事業                     | 20,753     | 115,421     | 23,047                         | 49,414.83                 | 513,737   | 672,960     | —   |
| 糸満倉庫<br>(沖縄県糸満市)      | 型枠貸与関連事業                     | 6,028      | 7,200       | 2,547                          | (1,044.00)<br>6,699.91    | 16,915    | 32,691      | 1   |
| 八王子倉庫<br>(東京都八王子市)    | 土木関連事業                       | 7,676      | 634         | 8,917                          | 1,400.16                  | 126,981   | 144,209     | —   |
| 吉田倉庫<br>(静岡県吉田町)      | 土木関連事業                       | 97         | —           | —                              | 897.00                    | 13,762    | 13,860      | —   |
| 八木山倉庫<br>(福岡県飯塚市)     | 土木関連事業                       | 2,985      | —           | —                              | 1,481.20                  | 51,246    | 54,231      | —   |
| 東比恵ビル<br>(福岡市博多区)     | その他の事業                       | 87,199     | —           | 2,109                          | 667.67                    | 192,652   | 281,961     | —   |
| 合計                    |                              | 608,291    | 630,873     | 119,746                        | (34,980.00)<br>192,248.79 | 1,942,292 | 3,301,204   | 216 |

- (注) 1. 上記支店・営業所には管内の出張所等を含んでいる。
2. 上記の表のうち、東比恵ビル（福岡県福岡市博多区）は賃貸を目的とした建物であり、その賃貸収入は事業の種類別セグメントにおいてはその他の事業に分類している。なお、同建物の一部は当社の福岡営業所が事務所として使用しており、使用部分の帳簿価額相当額は福岡営業所の建物・構築物に含めている。
3. 上記の表のうち、総合技術研究所は新規事業を目指した基礎的な研究及び各セグメントにおける工法・製品等の改良を行う研究開発施設である。
4. 土地及び建物の一部を連結会社以外から賃借している。賃借料は66,281千円であり、賃借している土地の面積については（ ）内に外書で示している。
5. 宮城倉庫は現在連結会社以外へ賃貸している。

6. リース契約による賃借設備の主なものは以下のとおりである。なお、当社が賃借中の基幹系システムは各セグメントに共通的に使用されている。

平成20年3月31日現在

| 会社名     | 事業所名       | 事業の種類別セグメントの名称 | 設備の内容     | 台数 | リース期間 | 年間リース料(千円) | 備考 |
|---------|------------|----------------|-----------|----|-------|------------|----|
| 技研興業(株) | 本社及び各支店営業所 | 全社<br>建築関連事業   | 基幹系システム   | 一式 | 5年間   | 10,399     | —  |
|         |            |                | 技術用コンピュータ | 一式 | 5年間   | 4,015      |    |
| (株)ゼックス | 全社         | 型枠貸与関連事業       | 技術用コンピュータ | 2台 | 5年間   | 752        | —  |
| 計       | —          | —              | —         | —  | —     | 15,167     | —  |

(2) 国内子会社

平成20年3月31日現在

| 会社名     | 事業所名(所在地)            | 事業の種類別セグメントの名称 | 帳簿価額(千円) |         |                   |                      |        |         | 従業員数(人) |
|---------|----------------------|----------------|----------|---------|-------------------|----------------------|--------|---------|---------|
|         |                      |                | 建物・構築物   | 賃貸用鋼製型枠 | 機械装置・車両運搬具・工具器具備品 | 土地                   |        | 合計      |         |
|         |                      |                |          |         |                   | 面積(m <sup>2</sup> )  | 金額     |         |         |
| (株)ゼックス | 本社<br>(東京都八王子市)      | 型枠貸与関連事業       | —        | —       | 46                | —                    | —      | 46      | 6       |
| 日動技研(株) | 本社<br>(東京都渋谷区)       | 型枠貸与関連事業       | —        | —       | —                 | —                    | —      | —       | 12      |
|         | 所沢機材センター<br>(埼玉県所沢市) |                | 16,693   | —       | 76,143            | (2,785.00)<br>—      | —      | 92,837  | —       |
|         | 仙台営業所<br>(仙台市宮城野区)   |                | 21,224   | —       | 526               | (2,294.00)<br>—      | —      | 21,751  | 4       |
|         | 関西営業所<br>(滋賀県栗東市)    |                | 7,879    | —       | 805               | (2,408.00)<br>509.83 | 21,767 | 30,451  | 7       |
|         | 合計                   |                | 45,797   | —       | 77,476            | (7,487.00)<br>509.83 | 21,767 | 145,040 | 23      |

- (注) 1. 土地及び建物の一部を連結会社以外から賃借している。賃借料は14,043千円であり、賃借している土地の面積については( )内に外書で示している。  
2. 日動技研(株)におけるレンタル機材については所沢機材センターに一括して記載している。

(3) 在外子会社

当企業集団は在外子会社がないため、在外子会社の主要な設備の状況は記載していない。

### 3【設備の新設、除却等の計画】

(1) 重要な設備の新設等

[土木関連事業]

特段の設備の新設は予定していない。

[建築関連事業]

電波シールド関連工事の技術高度化に伴う測定用機械・装置等の取得等が中心でこれにより受注の促進と作業の効率化を図る予定である。

| 会社名      | 内容               | 投資予定金額  |           | 資金調達方法 | 備考 |
|----------|------------------|---------|-----------|--------|----|
|          |                  | 総額 (千円) | 既支払額 (千円) |        |    |
| 技研興業 (株) | シールド評価測定システム・機器等 | 20,360  | —         | 自己資金   |    |
|          | 計                | 20,360  | —         |        |    |

[型枠貸与関連事業]

六脚ブロックをはじめとした各種ブロックの大型化・多様化に対応するための鋼製型枠の増備及び更新等で、これにより型枠貸与収入の増加を図り、併せて効率的な運用を図る予定である。

| 会社名      | 内容   | 投資予定金額  |           | 資金調達方法 | 備考 |
|----------|------|---------|-----------|--------|----|
|          |      | 総額 (千円) | 既支払額 (千円) |        |    |
| 技研興業 (株) | 鋼製型枠 | 180,000 | —         | 自己資金   |    |
|          | 計    | 180,000 | —         |        |    |

[その他の事業]

特段の設備の新設は予定していない。

(注) 上記設備投資額は当連結会計年度の投資予定である。

(2) 重要な設備の除却等

経常的な設備の更新のための除売却を除き、重要な設備の除売却の計画はない。

## 第4【提出会社の状況】

### 1【株式等の状況】

#### (1)【株式の総数等】

##### ①【株式の総数】

| 種類   | 発行可能株式総数（株） |
|------|-------------|
| 普通株式 | 66,000,000  |
| 計    | 66,000,000  |

##### ②【発行済株式】

| 種類   | 事業年度末現在発行数（株）<br>（平成20年3月31日） | 提出日現在発行数（株）<br>（平成20年6月27日） | 上場金融商品取引所名又は登録認可金融商品取引業協会名 | 内容 |
|------|-------------------------------|-----------------------------|----------------------------|----|
| 普通株式 | 16,640,000                    | 16,640,000                  | 東京証券取引所<br>（市場第二部）         | —  |
| 計    | 16,640,000                    | 16,640,000                  | —                          | —  |

#### (2)【新株予約権等の状況】

該当事項なし。

#### (3)【ライツプランの内容】

該当事項なし。

#### (4)【発行済株式総数、資本金等の推移】

| 年月日              | 発行済株式<br>総数増減数<br>（株） | 発行済株式総<br>数残高（株） | 資本金増減額<br>（千円） | 資本金残高<br>（千円） | 資本準備金増<br>減額（千円） | 資本準備金残<br>高（千円） |
|------------------|-----------------------|------------------|----------------|---------------|------------------|-----------------|
| 平成15年4月1日<br>（注） | —                     | 16,640,000       | —              | 1,120,000     | 23,840           | 1,473,840       |

（注）当該資本準備金の増加は、当社の連結子会社であった技研建設株式会社を吸収合併したことによる合併差益であり、合併にあたり同社の全株式を無償消却し、新株の発行及び資本金の増加は行っていない。

#### (5)【所有者別状況】

平成20年3月31日現在

| 区分              | 株式の状況（1単元の株式数 1,000株） |       |          |        |       |      |       |        | 単元未満株式の状況<br>（株） |
|-----------------|-----------------------|-------|----------|--------|-------|------|-------|--------|------------------|
|                 | 政府及び地方公共団体            | 金融機関  | 金融商品取引業者 | その他の法人 | 外国法人等 |      | 個人その他 | 計      |                  |
|                 |                       |       |          |        | 個人以外  | 個人   |       |        |                  |
| 株主数（人）          | —                     | 10    | 10       | 33     | 3     | 1    | 1,042 | 1,099  | —                |
| 所有株式数<br>（単元）   | —                     | 2,422 | 388      | 7,750  | 65    | 2    | 5,435 | 16,062 | 578,000          |
| 所有株式数の<br>割合（%） | —                     | 15.08 | 2.42     | 48.25  | 0.40  | 0.01 | 33.84 | 100.00 | —                |

（注）1. 自己株式132,673株は、「個人その他」に132単元及び「単元未満株式の状況」に673株を含めて記載してある。

2. 「その他の法人」には証券保管振替機構名義の株式が4単元含まれている。

## (6) 【大株主の状況】

平成20年3月31日現在

| 氏名又は名称   | 住所  | 所有株式数<br>(千株) | 発行済株式総数に<br>対する所有株式数<br>の割合 (%) |
|--|---|---------------|---------------------------------|
| フリージア・マクロス株式会社   | 東京都千代田区外神田6丁目8番3号                           | 4,248         | 25.52                           |
| 株式会社イチヤ  | 高知県高知市帯屋町1-10-18                            | 1,276         | 7.66                            |
| 有限会社ケイエムシー   | 東京都目黒区目黒本町1丁目16-13-404                      | 850           | 5.10                            |
| 株式会社みずほコーポレート<br>銀行<br>(常任代理人)<br>資産管理サービス信託銀行<br>株式会社 | 東京都中央区晴海1-8-12 晴海アイラン<br>ドトリトンスクエアオフィスタワーZ棟 | 793           | 4.76                            |
| 株式会社三菱東京UFJ銀行  | 東京都千代田区丸の内2丁目7番1号                           | 559           | 3.35                            |
| 技研興業従業員持株会   | 東京都杉並区阿佐谷南三丁目7番2号                           | 413           | 2.48                            |
| 角田 式美  | 東京都調布市                                      | 379           | 2.27                            |
| 明治安田生命保険相互会社<br>(常任代理人)<br>資産管理サービス信託銀行<br>株式会社        | 東京都中央区晴海1-8-12 晴海アイラン<br>ドトリトンスクエアオフィスタワーZ棟 | 321           | 1.92                            |
| 中央三井信託銀行株式会社<br>(常任代理人)<br>日本トラスティ・サービス<br>信託銀行株式会社    | 東京都中央区晴海1丁目8-11                             | 300           | 1.80                            |
| 塚本総業株式会社   | 東京都中央区銀座4丁目2-15塚本素山ビ<br>ル                   | 251           | 1.50                            |
| 計  | —   | 9,390         | 56.43                           |

(7) 【議決権の状況】

① 【発行済株式】

平成20年3月31日現在

| 区分             | 株式数(株)          | 議決権の数(個) | 内容 |
|----------------|-----------------|----------|----|
| 無議決権株式         | —               | —        | —  |
| 議決権制限株式(自己株式等) | —               | —        | —  |
| 議決権制限株式(その他)   | —               | —        | —  |
| 完全議決権株式(自己株式等) | 普通株式 132,000    | —        | —  |
| 完全議決権株式(その他)   | 普通株式 15,930,000 | 15,930   | —  |
| 単元未満株式         | 普通株式 578,000    | —        | —  |
| 発行済株式総数        | 16,640,000      | —        | —  |
| 総株主の議決権        | —               | 15,930   | —  |

(注) 「完全議決権株式(その他)」の欄には、証券保管振替機構名義の株式が4,000株(議決権の数4個)含まれている。

② 【自己株式等】

平成20年3月31日現在

| 所有者の氏名又は名称 | 所有者の住所            | 自己名義所有株式数(株) | 他人名義所有株式数(株) | 所有株式数の合計(株) | 発行済株式総数に対する所有株式数の割合(%) |
|------------|-------------------|--------------|--------------|-------------|------------------------|
| 技研興業株式会社   | 東京都杉並区阿佐谷南三丁目7番2号 | 132,000      | —            | 132,000     | 0.79                   |
| 計          | —                 | 132,000      | —            | 132,000     | 0.79                   |

(8) 【ストックオプション制度の内容】

該当事項なし。

## 2【自己株式の取得等の状況】

【株式の種類等】 会社法第155条第7号に該当する普通株式の取得

(1) 【株主総会決議による取得の状況】

該当事項なし。

(2) 【取締役会決議による取得の状況】

該当事項なし。

(3) 【株主総会決議又は取締役会決議に基づかないものの内容】

| 区分              | 株式数 (株) | 価額の総額 (円) |
|-----------------|---------|-----------|
| 当事業年度における取得自己株式 | 26,133  | 3,751,012 |
| 当期間における取得自己株式   | 2,463   | 290,962   |

(注) 当期間における取得自己株式には、平成20年6月1日からこの有価証券報告書提出日までの単元未満株式の買取りによる株式は含まれていない。

(4) 【取得自己株式の処理状況及び保有状況】

| 区分                          | 当事業年度   |             | 当期間     |             |
|-----------------------------|---------|-------------|---------|-------------|
|                             | 株式数 (株) | 処分価額の総額 (円) | 株式数 (株) | 処分価額の総額 (円) |
| 引き受ける者の募集を行った取得自己株式         | —       | —           | —       | —           |
| 消却の処分を行った取得自己株式             | —       | —           | —       | —           |
| 合併、株式交換、会社分割に係る移転を行った取得自己株式 | —       | —           | —       | —           |
| その他<br>(単元未満株式の買増請求による売渡)   | 3,667   | 542,707     | 900     | 110,700     |
| 保有自己株式数                     | 132,673 | —           | 134,236 | —           |

(注) 1. 当期間における処理自己株式には、平成20年6月1日からこの有価証券報告書提出日までの単元未満株式の売渡による株式は含まれていない。

2. 当期間における保有自己株式数には、平成20年6月1日からこの有価証券報告書提出日までの単元未満株式の買取及び売渡による株式は含まれていない。



### 3【配当政策】

当社は、効率的な経営と安定成長を念頭に、業績動向、財政状態及び経営環境の変化や今後の事業展開などの諸要素をベースとし、利益水準及び配当性向等を勘案して、安定的・継続的な剰余金の配当を行う方針である。

剰余金の配当は年1回行なうことを基本方針としており、剰余金の配当の決定機関は株主総会である。なお、当社は「取締役会の決議により、毎年9月30日を基準日として、中間配当を行なうことができる」旨を定款に定めているが、現状の利益水準を総合的に勘案し、中間配当は予定していない。

当期の配当は、2億3千2百万円の当期純利益を計上したこと及び内部留保と今後の事業投資等を勘案し、また、平成20年度に当社創立50周年を迎えることから記念配当を実施することとし、1株当たり3円（うち記念配当1円）とした。

今後も業績の安定成長のための諸施策を迅速に推進し、また、これまでの内部留保金を長期的な視点から新分野への事業開拓等に有効に活用して、安定的な配当ができるよう全社を挙げて取り組んでいく所存である。

なお、当事業年度に係る剰余金の配当は以下のとおりである。

| 決議年月日                  | 配当金の金額（千円） | 1株当たり配当額（円） |
|------------------------|------------|-------------|
| 平成20年6月26日<br>定時株主総会決議 | 49,521     | 3           |

### 4【株価の推移】

#### (1)【最近5年間の事業年度別最高・最低株価】

| 回次    | 第46期    | 第47期    | 第48期    | 第49期    | 第50期    |
|-------|---------|---------|---------|---------|---------|
| 決算年月  | 平成16年3月 | 平成17年3月 | 平成18年3月 | 平成19年3月 | 平成20年3月 |
| 最高（円） | 226     | 230     | 380     | 314     | 176     |
| 最低（円） | 101     | 133     | 145     | 141     | 108     |

(注) 最高・最低株価は、東京証券取引所市場第二部におけるものである。

#### (2)【最近6月間の月別最高・最低株価】

| 月別    | 平成19年10月 | 11月 | 12月 | 平成20年1月 | 2月  | 3月  |
|-------|----------|-----|-----|---------|-----|-----|
| 最高（円） | 145      | 124 | 146 | 154     | 140 | 127 |
| 最低（円） | 117      | 108 | 115 | 130     | 110 | 110 |

(注) 最高・最低株価は、東京証券取引所市場第二部におけるものである。

## 5 【役員の状況】

| 役名          | 職名                                 | 氏名    | 生年月日         | 略歴  | 任期 | 所有株式数<br>(千株) |
|-------------|------------------------------------|-------|--------------|---|----|---------------|
| 代表取締役<br>社長 |                                    | 中濱 昭人 | 昭和22年4月25日生  | 平成7年7月 運輸省港湾局海岸・防災課災害<br>対策室長<br>平成8年8月 東京都港湾局参事<br>平成10年9月 運輸省港湾技術研究所土質部長<br>平成12年4月 (財) 港湾空間高度化環境研究<br>センター常務理事<br>平成15年5月 当社入社<br>平成15年6月 当社代表取締役社長就任(現)   | 注2 | 26            |
| 取締役         | 常務執行役員<br>管理本部長                    | 土屋 健二 | 昭和21年10月27日生 | 昭和42年11月 当社入社<br>昭和59年4月 当社電算室長<br>平成5年6月 当社経理部長兼電算室長<br>平成11年8月 当社管理本部副本部長<br>平成13年4月 当社管理本部長<br>平成13年6月 当社取締役就任、取締役管理本<br>部長<br>平成15年6月 当社常務取締役就任、常務取締<br>役管理本部長<br>平成17年6月 当社取締役、常務執行役員管理<br>本部長就任(現)          | 注2 | 40            |
| 取締役         | 常務執行役員<br>土木事業本部長                  | 木村 温  | 昭和25年2月23日生  | 昭和47年4月 大豊建設株式会社入社<br>昭和54年8月 当社入社<br>平成7年7月 当社建設本部副本部長兼西部建<br>設部長<br>平成9年6月 当社取締役就任、取締役建設本<br>部長<br>平成11年10月 当社取締役建設事業本部長<br>平成15年6月 当社取締役土木事業本部長<br>平成17年6月 当社取締役、常務執行役員土木<br>事業本部長(現)                          | 注2 | 10            |
| 取締役         | 執行役員<br>管理本部副本<br>部長兼ハウジ<br>ング事業部長 | 澁谷 英夫 | 昭和25年1月5日生   | 昭和47年4月 佐藤工業株式会社入社<br>平成10年4月 同社建築営業本部営業部長<br>平成11年6月 当社入社<br>平成11年9月 当社経理部長<br>平成15年6月 当社執行役員経理部長兼土木事<br>業本部業務部長<br>平成18年6月 当社執行役員管理本部副本部長<br>兼ハウジング事業部長<br>平成19年6月 当社取締役就任、取締役執行役<br>員管理本部副本部長兼ハウジ<br>ング事業部長(現) | 注2 | 24            |
| 取締役         | 執行役員<br>製品事業本部長                    | 高祖 進  | 昭和27年2月12日生  | 昭和50年4月 当社入社<br>平成6年7月 当社営業部長<br>平成13年4月 当社九州支店支店長<br>平成17年6月 当社執行役員製品事業本部副本<br>部長兼西日本地区統括部長<br>平成19年6月 当社取締役就任、取締役執行役<br>員製品事業本部長(現)   | 注2 | 7             |

| 役名           | 職名                   | 氏名     | 生年月日         | 略歴  | 任期 | 所有株式数<br>(千株) |
|--------------|----------------------|--------|--------------|---|----|---------------|
| 取締役          | 執行役員<br>テクノシールド事業本部長 | 柳原 洋一  | 昭和25年5月8日生   | 昭和59年4月 当社入社<br>平成5年11月 当社放射線事業本部（現テクノシールド事業本部）工事部長<br>平成12年4月 放射線事業本部設計部長<br>平成19年6月 当社執行役員テクノシールド事業本部副本部長兼工事部長<br>平成20年6月 当社取締役就任、取締役執行役員テクノシールド事業本部長 | 注2 | 4             |
| 監査役<br>(常勤)  |                      | 説田 恒彦  | 昭和22年8月29日生  | 昭和47年4月 当社入社<br>平成5年7月 調査室長<br>平成9年7月 企画室長<br>平成13年4月 製品事業本部長<br>平成15年6月 当社取締役就任、取締役製品事業本部長<br>平成17年6月 当社監査役就任（現）                                       | 注3 | 19            |
| 監査役<br>(非常勤) |                      | 岩間 宏一郎 | 昭和17年5月14日生  | 昭和49年8月 当社入社<br>昭和59年4月 当社総務部長兼秘書室長<br>平成14年4月 当社顧問<br>平成14年6月 当社監査役就任（現）   | 注3 | 17            |
| 監査役<br>(非常勤) |                      | 神田 豊實  | 昭和18年11月16日生 | 平成10年12月 有限会社アークエステート代表取締役（現）<br>平成11年6月 当社監査役就任（現）   | 注3 | 5             |
| 監査役<br>(非常勤) |                      | 小野 紘一  | 昭和13年2月21日生  | 昭和44年4月 弁護士登録<br>平成11年6月 当社監査役就任（現）   | 注3 | —             |
| 計            |                      |        |              |   |    | 152           |

- (注) 1. 監査役神田豊實、小野紘一は、会社法第2条第16号に定める「社外監査役」である。  
2. 取締役の任期は全員平成20年6月26日開催の定時株主総会の終結の時から1年間である。  
3. 監査役の任期は全員平成17年6月29日開催の定時株主総会の終結の時から4年間である。

## 6【コーポレート・ガバナンスの状況】

### (1) コーポレート・ガバナンスに関する基本的な考え方

当社は、透明で公正な企業経営を基本とし、健全で活力ある事業活動を通じて社会に貢献していくために、経営管理組織の適切な運営、迅速な意思決定と共にコーポレート・ガバナンスの充実・強化は経営上の重要な課題であると認識し取り組んでいる。

また、タイムリーディスクロージャーを重視し、情報提供の即時性・公平性を図るとともに、機能的なIR活動に努めている。

### (2) 会社の機関の内容及び内部統制システムの整備、リスク管理体制の整備の状況

#### ① 監査役制度の採用

当社は経営環境及び事業規模等を総合的に勘案し、監査役制度を採用している。

#### ② 取締役会

取締役会は取締役6名で構成されており、重要な業務執行その他法定の事項についての決定並びに業績の状況や対策等を協議決定し迅速な対応を行うとともに、各取締役の職務の執行状況を監督している。

また、取締役会は原則として毎月1回定例的に開催している他、必要に応じ臨時取締役会を適宜開催している。

#### ③ 業務運営会議

取締役及び執行役員（6名）で構成される業務運営会議は、取締役会において決定した方針に基づき、各々の業務の執行、運営等を協議・決定するとともに、取締役会付議議案の事前検討を行っている。なお、業務運営会議は、毎月1回定例的に開催している。

#### ④ 監査役会

監査役会は、社外監査役2名を含む4名で構成されており、取締役会及び重要な会議に毎回出席するほか、常勤監査役は、業務運営会議及びその他の重要な会議にも出席し経営に関する監視・監督機能を果たしている。また、各監査役は、監査役会が定めた監査の計画、職務の分担等に従い、業務執行・財産の状況の調査を通じ、取締役の職務遂行の監査を行っており、チェック機関として組織的に機能している。

なお、監査役会は2ヵ月毎に定例的に開催している他、必要に応じ臨時監査役会を適宜開催している。

#### ⑤ 内部統制システムの整備状況

当社は、取締役会において会社の業務の適正性等を確保するための内部統制システムの構築の基本方針を以下のとおり決定し、当連結会計年度から社内規定及びシステム全般に亘る見直しを行い、以下の基本方針に沿って再整備・運用している。

##### (a) 取締役の職務の執行が法令及び定款に適合することを確保するための体制

コンプライアンス体制にかかる規定を整備し、役員が法令・定款及び当社の経営理念を遵守した行動を取るための行動規範とする。また、その徹底を図るため、総務部において、全社のコンプライアンスの取り組みを横断的に統括することとし、同部を中心に役員全体の教育等を行い、これら活動は定期的に取り締り及び監査役会に報告されるものとする。

##### (b) 取締役の職務にかかる情報の保存及び管理に関する事項

職務執行にかかる情報の保存及び管理に関する規則を作成し、それに基づき管理を行い、取締役及び監査役は常時閲覧可能とする。

##### (c) 損失の危険の管理に関する規定その他の体制

コンプライアンス、環境、災害、品質、情報セキュリティ等にかかるリスクについては、それぞれの事業本部にて規則・ガイドラインを制定し、配布並びに教育等を行う。また、組織横断的リスク状況の監視及び全社的対応は総務部が行うものとする。また、新たに生じたリスクについては、取締役管理本部長を責任者として速やかな対応を図るものとする。

- (d) 取締役の職務の執行が効率的に行われることを確保するための体制  
取締役会は、取締役並びに社員が共有する全社的な目標を定め、業務担当取締役は、その目標達成のための各部門の具体的目標及び職務権限規定に基づき効率的な達成方法を定める。また、執行役員制度を執ることにより、取締役は経営の迅速化、監督機能の強化に専念し、業務執行権限を執行役員に委譲し執行責任を明確にし事業構造改革を効率的に進めるものとする。
- (e) 使用人の職務執行が法令及び定款に適合することを確保するための体制  
コンプライアンスマニュアルを社員行動の基準と定め、行動の際のガイドラインとする。また、コンプライアンス委員会を再編し、基準の有効性の維持向上を図るとともに、内部通報制度の適切な運用をおこなう。
- (f) 当社及び連結子会社からなる企業集団における業務の適正性等を確保するための体制  
グループのセグメント別の事業に関して責任を負う取締役を任命し、法令遵守体制、リスク管理体制を構築する権限と責任を与える。また、総務部はこれらを横断的に推進し管理する。
- (g) 監査役がその職務を補助すべき使用人を置くことを求めた場合における当該使用人に対する体制  
当社の現状を勘案し、当面特定の監査役補助人の設置はしないが、監査役が業務補助が必要と認めた場合は監査役の補助にあたらせる。
- (h) 前号の使用人の取締役からの独立性に関する事項  
監査役より命令を受けた使用人は、監査役補助業務遂行について、取締役はその独立性について認識するとともに、関係者にも周知徹底させる。
- (i) 取締役及び使用人が監査役に報告するための体制その他の監査役への報告に関する体制  
監査役が出席する会議、閲覧する資料、監査役に定期的に報告する事項、臨時的に報告する事項等を整理し体制を整備する。
- (j) その他監査役の監査が実効的に行われることを確保するための体制  
監査役と取締役等の定期的な意見交換会並びに監査役と会計監査人及び内部監査部門等との連携をとり、実効的な監査が実施できる体制を整える。

#### ⑥リスク管理体制

会社を取り巻く様々なリスクについては、管理本部が横断的に監視・調査を行っており、事前にリスク回避をすべくリスク管理体制を構築している。

また、コンプライアンス委員会を設置し、各組織が法令の遵守やリスクの予防に努め、その状況を定期的に検証する等、内部統制手続の整備を行い、コンプライアンスやリスク管理を組織的に浸透させるべく取り組んでいる。

なお、法務上の問題については法律事務所と顧問契約を締結し、適宜助言を受けている。

#### ⑦内部監査及び監査役監査の状況

当社の内部監査は企画室を中心とした内部監査チーム（5名）で編成されており、内部監査計画に基づき内部統制の整備状況、運用状況の評価ならびに根拠の収集を行っており、内部監査の結果は経営者及び監査役会に適宜報告している。また、監査役監査は監査役会で定めた監査実施計画に基づき、本社及び各事業本部・営業所の業務遂行状況の調査や会計帳簿閲覧・実地たな卸の立会いなどを通じ全社的に進めている。さらに、会計監査人と監査役会はディスカッションを定期的実施し、監査役監査と会計監査との相互連携を図っている。

#### ⑧会計監査の状況

会計監査人については、監査法人A&Aパートナーズを選任している。

当事業年度において監査業務を執行した公認会計士の氏名、監査業務に係る補助者の構成は下記のとおりである。

業務を執行した公認会計士の氏名及び年数

公認会計士 坂本 裕子氏（1年） 岡 賢治氏（1年）

監査業務にかかる補助者の構成は公認会計士5名、会計士補1名、その他8名で構成されている。

なお、当社と会計監査人との間には利害関係はない。

(3) 役員報酬の内容

当事業年度に取締役及び監査役に支払った役員報酬の額は以下のとおりである。

| 区分      | 金額（千円） |
|---------|--------|
| 取締役（6名） | 27,320 |
| 監査役（4名） | 19,845 |
| 計       | 47,165 |

(注) 1. 上記のほか、使用人兼務取締役（5名）の使用人給与相当額（賞与を含む）として46,985千円を支払っている。

2. 当事業年度において役員賞与は支払っていない。

(4) 監査報酬の内容

当社の監査法人A&Aパートナーズへの公認会計士法（昭和23年法律第103号）第2条第1項の業務に係る報酬等の額は16,600千円である。

(5) 取締役の定数

当社の取締役は8名以内とする旨定款に定めている。

(6) 取締役の選任の決議要件

当社は取締役の選任決議について、議決権を行使することができる株主の議決権の3分の1以上を有する株主が出席し、その議決権の過半数をもって行なう旨定款に定めている。

(7) 株主総会決議事項を取締役会で決議できるとしている事項

①自己株式の取得

当社は、自己株式の取得について、機動的な資本政策の遂行を目的として、会社法第165条第2項の規程により、取締役会の決議をもって市場取引等により自己株式を取得することができる旨定款に定めている。

②中間配当

当社は、株主への機動的な利益還元を目的として、取締役会の決議により毎年9月30日を基準日として、中間配当を行うことができる旨定款に定めている。

③取締役及び監査役の実任免除

当社は、取締役及び監査役が期待される役割を十分に発揮できることを目的として、会社法第426条第1項の規程により、取締役会の決議をもって、会社法第423条第1項の取締役（取締役であった者を含む）および監査役（監査役であった者を含む）の責任を法令が定める範囲において免除することができる旨定款に定めている。

(8) 株主総会の特別決議要件

当社は会社法第309条第2項に規定する株主総会の特別決議要件について、議決権を行使することができる株主の議決権の3分の1以上を有する株主が出席し、その議決権の3分の2以上をもって行なう旨定款に定めている。これは、株主総会における特別決議の定足数を緩和することにより、株主総会の円滑な運営を行うことを目的とするものである。

(9) 社外監査役の人的関係、資金的関係または取引関係その他の利害関係

当社の社外監査役及びその近親者並びにそれらが取締役に就任する会社と、当社との間には利害関係はない。

(10) コーポレート・ガバナンスの充実に向けた取り組みの最近1年間における実施状況

当事業年度において、当社では取締役会は14回開催され、経営の基本方針その他重要な事項を決定するとともに、コーポレート・ガバナンスの状況を確認している。

一方、監査役会は13回開催され、内部監査の方針や業務の分担等を決定して、当社及び連結子会社の全てについて業務監査を実施し、逐次業務遂行状況について検証を行っている。

## 第5【経理の状況】

### 1. 連結財務諸表及び財務諸表の作成方法について

(1) 当社の連結財務諸表は、「連結財務諸表の用語、様式及び作成方法に関する規則」（昭和51年大蔵省令第28号。以下「連結財務諸表規則」という。）に準拠して作成し、「建設業法施行規則」（昭和24年建設省令第14号）に準じて記載している。

なお、前連結会計年度（平成18年4月1日から平成19年3月31日まで）は、改正前の連結財務諸表規則に基づき、当連結会計年度（平成19年4月1日から平成20年3月31日まで）は、改正後の連結財務諸表規則に基づいて作成している。

(2) 当社の財務諸表は、「財務諸表等の用語、様式及び作成方法に関する規則」（昭和38年大蔵省令第59号。以下「財務諸表等規則」という。）第2条の規定に基づき、同規則及び「建設業法施行規則」（昭和24年建設省令第14号）により作成している。

なお、前事業年度（平成18年4月1日から平成19年3月31日まで）は、改正前の財務諸表等規則及び建設業法規則に基づき、当事業年度（平成19年4月1日から平成20年3月31日まで）は、改正後の財務諸表等規則及び建設業法施行規則に基づいて作成している。

### 2. 監査証明について

当社は、証券取引法第193条の2の規定に基づき、前連結会計年度（平成18年4月1日から平成19年3月31日まで）の連結財務諸表及び前事業年度（平成18年4月1日から平成19年3月31日まで）の財務諸表についてはみずぎ監査法人により監査を受け、また、金融商品取引法第193条の2第1項の規定に基づき、当連結会計年度（平成19年4月1日から平成20年3月31日まで）の連結財務諸表及び当事業年度（平成19年4月1日から平成20年3月31日まで）の財務諸表については、監査法人A&Aパートナーズにより監査を受けている。

なお、当社の監査人は次のとおり交代しております。

前連結会計年度及び前事業年度 みずぎ監査法人

当連結会計年度及び当事業年度 監査法人A&Aパートナーズ

# 1 【連結財務諸表等】

## (1) 【連結財務諸表】

### ① 【連結貸借対照表】

| 区分                  | 注記<br>番号 | 前連結会計年度<br>(平成19年3月31日) |            | 当連結会計年度<br>(平成20年3月31日) |            |
|---------------------|----------|-------------------------|------------|-------------------------|------------|
|                     |          | 金額 (千円)                 | 構成比<br>(%) | 金額 (千円)                 | 構成比<br>(%) |
| (資産の部)              |          |                         |            |                         |            |
| I 流動資産              |          |                         |            |                         |            |
| 現金預金                | ※1       | 842,589                 |            | 966,559                 |            |
| 受取手形・<br>完成工事未収入金等  | ※1<br>※5 | 2,893,749               |            | 3,162,492               |            |
| 未成工事支出金             |          | 658,205                 |            | 595,803                 |            |
| その他たな卸資産            | ※1       | 482,244                 |            | 592,651                 |            |
| 繰延税金資産              |          | 39,036                  |            | 51,461                  |            |
| その他                 |          | 66,851                  |            | 59,793                  |            |
| 貸倒引当金               |          | △22,500                 |            | △25,000                 |            |
| 流動資産合計              |          | 4,960,176               | 54.2       | 5,403,762               | 57.5       |
| II 固定資産             |          |                         |            |                         |            |
| 1. 有形固定資産           |          |                         |            |                         |            |
| 建物・構築物              | ※1       | 1,170,913               |            | 1,212,380               |            |
| 賃貸用鋼製型枠             |          | 9,611,405               |            | 9,281,343               |            |
| 機械装置・運搬具・<br>工具器具備品 |          | 1,706,613               |            | 1,689,874               |            |
| 土地                  | ※1       | 1,896,403               |            | 1,918,170               |            |
| 減価償却累計額             |          | △11,129,711             |            | △10,701,366             |            |
| 有形固定資産合計            |          | 3,255,622               | 35.5       | 3,400,401               | 36.2       |
| 2. 無形固定資産           |          |                         |            |                         |            |
| のれん                 |          | —                       |            | 43,659                  |            |
| その他                 |          | 72,043                  |            | 57,540                  |            |
| 無形固定資産合計            |          | 72,043                  | 0.8        | 101,200                 | 1.1        |
| 3. 投資その他の資産         |          |                         |            |                         |            |
| 投資有価証券              | ※1       | 742,669                 |            | 321,389                 |            |
| 長期貸付金               |          | 49,999                  |            | 43,607                  |            |
| 繰延税金資産              |          | 19,145                  |            | 19,145                  |            |
| その他                 |          | 200,365                 |            | 249,593                 |            |
| 貸倒引当金               |          | △143,426                |            | △143,277                |            |
| 投資その他の資産合計          |          | 868,752                 | 9.5        | 490,457                 | 5.2        |
| 固定資産合計              |          | 4,196,418               | 45.8       | 3,992,059               | 42.5       |
| 資産合計                |          | 9,156,595               | 100.0      | 9,395,821               | 100.0      |



| 区分           | 注記<br>番号 | 前連結会計年度<br>(平成19年3月31日) |            | 当連結会計年度<br>(平成20年3月31日) |            |
|--------------|----------|-------------------------|------------|-------------------------|------------|
|              |          | 金額 (千円)                 | 構成比<br>(%) | 金額 (千円)                 | 構成比<br>(%) |
| (負債の部)       |          |                         |            |                         |            |
| I 流動負債       |          |                         |            |                         |            |
| 工事未払金等       |          | 886,183                 |            | 1,106,289               |            |
| 短期借入金        | ※1       | 877,600                 |            | 1,110,000               |            |
| 1年以内償還予定の社債  | ※6       | 80,000                  |            | 80,000                  |            |
| 未払法人税等       |          | 28,654                  |            | 33,350                  |            |
| 未成工事受入金      |          | 289,919                 |            | 284,085                 |            |
| 賞与引当金        |          | 91,298                  |            | 131,694                 |            |
| 型枠貸与原価引当金    |          | 12,217                  |            | 13,340                  |            |
| その他          |          | 198,205                 |            | 277,063                 |            |
| 流動負債合計       |          | 2,464,078               | 26.9       | 3,035,823               | 32.3       |
| II 固定負債      |          |                         |            |                         |            |
| 社債           | ※6       | 280,000                 |            | 200,000                 |            |
| 長期借入金        | ※1       | 120,000                 |            | 80,000                  |            |
| 繰延税金負債       |          | 247,877                 |            | 117,245                 |            |
| 退職給付引当金      |          | 193,426                 |            | 149,246                 |            |
| 役員退職慰労引当金    |          | 55,585                  |            | 58,863                  |            |
| その他          |          | 22,375                  |            | 21,183                  |            |
| 固定負債合計       |          | 919,265                 | 10.0       | 626,539                 | 6.7        |
| 負債合計         |          | 3,383,343               | 36.9       | 3,662,363               | 39.0       |
| (純資産の部)      |          |                         |            |                         |            |
| I 株主資本       |          |                         |            |                         |            |
| 資本金          |          | 1,120,000               | 12.2       | 1,120,000               | 11.9       |
| 資本剰余金        |          | 1,474,078               | 16.1       | 1,474,049               | 15.7       |
| 利益剰余金        |          | 2,893,268               | 31.6       | 3,048,803               | 32.4       |
| 自己株式         |          | △17,238                 | △0.2       | △20,417                 | △0.2       |
| 株主資本合計       |          | 5,470,108               | 59.7       | 5,622,434               | 59.8       |
| II 評価・換算差額等  |          |                         |            |                         |            |
| その他有価証券評価差額金 |          | 303,143                 | 3.4        | 111,024                 | 1.2        |
| 評価・換算差額等合計   |          | 303,143                 | 3.4        | 111,024                 | 1.2        |
| 純資産合計        |          | 5,773,251               | 63.1       | 5,733,458               | 61.0       |
| 負債純資産合計      |          | 9,156,595               | 100.0      | 9,395,821               | 100.0      |

②【連結損益計算書】

| 区分             | 注記<br>番号 | 前連結会計年度<br>(自 平成18年4月1日<br>至 平成19年3月31日) |           |            | 当連結会計年度<br>(自 平成19年4月1日<br>至 平成20年3月31日) |            |            |
|----------------|----------|--|-----------|------------|--|------------|------------|
|                |          | 金額 (千円)                                  |           | 百分比<br>(%) | 金額 (千円)                                  |            | 百分比<br>(%) |
| I 売上高          |          |  |           |            |  |            |            |
| 完成工事高          |          | 6,494,239                                |           |            | 6,498,657                                |            |            |
| 型枠貸与収入         |          | 1,647,666                                |           |            | 2,349,777                                |            |            |
| その他売上高         |          | 1,400,547                                | 9,542,453 | 100.0      | 1,333,324                                | 10,181,759 | 100.0      |
| II 売上原価        | ※2       |  |           |            |  |            |            |
| 完成工事原価         |          | 6,360,743                                |           |            | 6,249,321                                |            |            |
| 型枠貸与原価         |          | 1,506,905                                |           |            | 1,987,312                                |            |            |
| その他売上原価        |          | 1,197,794                                | 9,065,443 | 95.0       | 1,181,874                                | 9,418,508  | 92.5       |
| 売上総利益          |          |  |           |            |  |            |            |
| 完成工事売上総利益      |          | 133,496                                  |           |            | 249,335                                  |            |            |
| 型枠貸与総利益        |          | 140,760                                  |           |            | 362,464                                  |            |            |
| その他売上総利益       |          | 202,752                                  | 477,010   | 5.0        | 151,449                                  | 763,250    | 7.5        |
| III 販売費及び一般管理費 | ※1<br>※2 |  | 580,961   | 6.1        |  | 559,067    | 5.5        |
| 営業利益又は営業損失(△)  |          |  | △103,951  | △1.1       |  | 204,182    | 2.0        |
| IV 営業外収益       |          |  |           |            |  |            |            |
| 受取利息           |          | 4,687                                    |           |            | 3,507                                    |            |            |
| 受取配当金          |          | 10,033                                   |           |            | 8,381                                    |            |            |
| 型枠紛失徴収金        |          | —  |           |            | 13,120                                   |            |            |
| 掛金返戻金          |          | 3,620                                    |           |            | —  |            |            |
| その他営業外収益       |          | 12,026                                   | 30,367    | 0.3        | 9,053                                    | 34,062     | 0.3        |
| V 営業外費用        |          |  |           |            |  |            |            |
| 支払利息           |          | 23,103                                   |           |            | 21,866                                   |            |            |
| 支払手数料          |          | 6,799                                    |           |            | 6,804                                    |            |            |
| 社債発行費          |          | 10,032                                   |           |            | —  |            |            |
| 事業開発調査費用       |          | —  |           |            | 17,000                                   |            |            |
| その他営業外費用       |          | 12,109                                   | 52,045    | 0.5        | 3,675                                    | 49,347     | 0.4        |
| 経常利益又は経常損失(△)  |          |  | △125,629  | △1.3       |  | 188,898    | 1.9        |

| 区分           | 注記<br>番号 | 前連結会計年度<br>(自 平成18年4月1日<br>至 平成19年3月31日) |         |            | 当連結会計年度<br>(自 平成19年4月1日<br>至 平成20年3月31日) |         |            |
|--------------|----------|--|---------|------------|--|---------|------------|
|              |          | 金額 (千円)                                  |         | 百分比<br>(%) | 金額 (千円)                                  |         | 百分比<br>(%) |
| VI 特別利益      |          |  |         |            |  |         |            |
| 固定資産売却益      | ※3       | 277,817                                  | 277,817 | 2.9        | 24,487                                   | 24,487  | 0.2        |
| VII 特別損失     |          |  |         |            |  |         |            |
| 固定資産売却除却損    | ※4       | 1,594                                    |         |            | 11,345                                   |         |            |
| 本社移転費用       | ※5       | 23,370                                   | 24,965  | 0.3        | —  | 11,345  | 0.1        |
| 税金等調整前当期純利益  |          |  | 127,223 | 1.3        |  | 202,040 | 2.0        |
| 法人税、住民税及び事業税 |          | 24,178                                   |         |            | 26,221                                   |         |            |
| 法人税等調整額      |          | 135                                      | 24,314  | 0.2        | △12,775                                  | 13,446  | 0.1        |
| 当期純利益        |          |  | 102,909 | 1.1        |  | 188,594 | 1.9        |

③【連結株主資本等変動計算書】

前連結会計年度（自 平成18年4月1日 至 平成19年3月31日）

|                           | 株主資本      |           |           |         |           |
|---------------------------|-----------|-----------|-----------|---------|-----------|
|                           | 資本金       | 資本剰余金     | 利益剰余金     | 自己株式    | 株主資本合計    |
| 平成18年3月31日 残高（千円）         | 1,120,000 | 1,474,026 | 2,732,430 | △14,298 | 5,312,159 |
| 連結会計年度中の変動額               |           |           |           |         |           |
| 剰余金の配当（注）                 |           |           | △33,089   |         | △33,089   |
| 当期純利益                     |           |           | 102,909   |         | 102,909   |
| 自己株式の取得                   |           |           |           | △3,278  | △3,278    |
| 自己株式の処分                   |           | 51        |           | 337     | 389       |
| 連結範囲の変更                   |           |           | 91,017    |         | 91,017    |
| 株主資本以外の項目の連結会計年度中の変動額（純額） |           |           |           |         |           |
| 連結会計年度中の変動額合計（千円）         | —         | 51        | 160,837   | △2,940  | 157,949   |
| 平成19年3月31日 残高（千円）         | 1,120,000 | 1,474,078 | 2,893,268 | △17,238 | 5,470,108 |

|                           | 評価・換算差額等         |                | 少数株主持分 | 純資産合計     |
|---------------------------|------------------|----------------|--------|-----------|
|                           | その他有価証券<br>評価差額金 | 評価・換算差額等<br>合計 |        |           |
| 平成18年3月31日 残高（千円）         | 448,306          | 448,306        | —      | 5,760,466 |
| 連結会計年度中の変動額               |                  |                |        |           |
| 剰余金の配当（注）                 |                  |                |        | △33,089   |
| 当期純利益                     |                  |                |        | 102,909   |
| 自己株式の取得                   |                  |                |        | △3,278    |
| 自己株式の処分                   |                  |                |        | 389       |
| 連結範囲の変更                   |                  |                |        | 91,017    |
| 株主資本以外の項目の連結会計年度中の変動額（純額） | △145,163         | △145,163       |        | △145,163  |
| 連結会計年度中の変動額合計（千円）         | △145,163         | △145,163       | —      | 12,785    |
| 平成19年3月31日 残高（千円）         | 303,143          | 303,143        | —      | 5,773,251 |

（注）平成18年6月29日の定時株主総会における利益処分項目である。

当連結会計年度（自 平成19年4月1日 至 平成20年3月31日）

|                           | 株主資本      |           |           |         |           |
|---------------------------|-----------|-----------|-----------|---------|-----------|
|                           | 資本金       | 資本剰余金     | 利益剰余金     | 自己株式    | 株主資本合計    |
| 平成19年3月31日 残高（千円）         | 1,120,000 | 1,474,078 | 2,893,268 | △17,238 | 5,470,108 |
| 連結会計年度中の変動額               |           |           |           |         |           |
| 剰余金の配当                    |           |           | △33,059   |         | △33,059   |
| 当期純利益                     |           |           | 188,594   |         | 188,594   |
| 自己株式の取得                   |           |           |           | △3,751  | △3,751    |
| 自己株式の処分                   |           | △28       |           | 571     | 542       |
| 株主資本以外の項目の連結会計年度中の変動額（純額） |           |           |           |         |           |
| 連結会計年度中の変動額合計（千円）         | －         | △28       | 155,534   | △3,179  | 152,326   |
| 平成20年3月31日 残高（千円）         | 1,120,000 | 1,474,049 | 3,048,803 | △20,417 | 5,622,434 |

|                           | 評価・換算差額等         |                | 少数株主持分 | 純資産合計     |
|---------------------------|------------------|----------------|--------|-----------|
|                           | その他有価証券<br>評価差額金 | 評価・換算差額等<br>合計 |        |           |
| 平成19年3月31日 残高（千円）         | 303,143          | 303,143        | －      | 5,773,251 |
| 連結会計年度中の変動額               |                  |                |        |           |
| 剰余金の配当                    |                  |                |        | △33,059   |
| 当期純利益                     |                  |                |        | 188,594   |
| 自己株式の取得                   |                  |                |        | △3,751    |
| 自己株式の処分                   |                  |                |        | 542       |
| 株主資本以外の項目の連結会計年度中の変動額（純額） | △192,119         | △192,119       |        | △192,119  |
| 連結会計年度中の変動額合計（千円）         | △192,119         | △192,119       | －      | △39,793   |
| 平成20年3月31日 残高（千円）         | 111,024          | 111,024        | －      | 5,733,458 |

## ④【連結キャッシュ・フロー計算書】

|                         |          | 前連結会計年度<br>(自 平成18年4月1日<br>至 平成19年3月31日) | 当連結会計年度<br>(自 平成19年4月1日<br>至 平成20年3月31日) |
|-------------------------|----------|--|--|
| 区分                      | 注記<br>番号 | 金額 (千円)                                  | 金額 (千円)                                  |
| I 営業活動によるキャッシュ・フロー      |          |  |  |
| 1. 税金等調整前当期純利益          |          | 127,223                                  | 202,040                                  |
| 2. 減価償却費                |          | 222,946                                  | 230,808                                  |
| 3. のれん償却額               |          | —  | 10,914                                   |
| 4. 貸倒引当金等の増減額 (減少は△)    |          | 64,263                                   | 2,351                                    |
| 5. 賞与引当金の増減額 (減少は△)     |          | △29,067                                  | 40,396                                   |
| 6. 退職給付引当金の増減額 (減少は△)   |          | △46,134                                  | △44,180                                  |
| 7. 役員退職慰労引当金の増減額 (減少は△) |          | 1,774                                    | 3,278                                    |
| 8. 受取利息及び受取配当金          |          | △14,720                                  | △11,888                                  |
| 9. 支払利息                 |          | 23,103                                   | 21,866                                   |
| 10. 固定資産売却除却損           |          | 1,594                                    | 11,345                                   |
| 11. 固定資産売却益             |          | △277,817                                 | △24,487                                  |
| 12. 本社移転費用              |          | 23,370                                   | —  |
| 13. 売上債権の増減額 (増加は△)     |          | 220,615                                  | △262,439                                 |
| 14. 未成工事支出金の増減額 (増加は△)  |          | 208,250                                  | 62,402                                   |
| 15. その他たな卸資産の増減額 (増加は△) |          | △273,600                                 | △118,818                                 |
| 16. 仕入債務の増減額 (減少は△)     |          | 103,336                                  | 252,570                                  |
| 17. 未成工事受入金の増減額 (減少は△)  |          | 18,534                                   | △5,834                                   |
| 18. その他の営業活動の増減額 (減少は△) |          | 30,946                                   | 40,162                                   |
| 小計                      |          | 404,618                                  | 410,487                                  |
| 19. 利息及び配当金の受取額         |          | 14,603                                   | 11,770                                   |
| 20. 利息の支払額              |          | △22,151                                  | △22,038                                  |
| 21. 法人税等の支払額            |          | △24,773                                  | △22,555                                  |
| 営業活動によるキャッシュ・フロー        |          | 372,296                                  | 377,664                                  |

|                            |          | 前連結会計年度<br>(自 平成18年4月1日<br>至 平成19年3月31日) | 当連結会計年度<br>(自 平成19年4月1日<br>至 平成20年3月31日) |
|----------------------------|----------|--|--|
| 区分                         | 注記<br>番号 | 金額 (千円)                                  | 金額 (千円)                                  |
| II 投資活動によるキャッシュ・フロー        |          |  |  |
| 1. 定期預金の預入による支出            |          | —  | △100,000                                 |
| 2. 定期預金の払戻による収入            |          | 27,000                                   | —  |
| 3. 固定資産の取得による支出            |          | △770,507                                 | △216,581                                 |
| 4. 固定資産の売却による収入            |          | 452,866                                  | 63,583                                   |
| 5. 投資有価証券の取得による支出          |          | △100,000                                 | —  |
| 6. 投資有価証券の売却による収入          |          | —  | 100,000                                  |
| 7. 貸付による支出                 |          | △64,475                                  | △191,120                                 |
| 8. 貸付金の回収による収入             |          | 45,902                                   | 193,514                                  |
| 9. 事業の譲受による支出              | ※2       | —  | △251,160                                 |
| 10. その他の投資活動による収入          |          | △42,334                                  | △28,477                                  |
| 投資活動によるキャッシュ・フロー           |          | △451,548                                 | △430,241                                 |
| III 財務活動によるキャッシュ・フロー       |          |  |  |
| 1. 短期借入による収入               |          | 937,600                                  | 820,000                                  |
| 2. 短期借入金の返済による支出           |          | △1,090,000                               | △587,600                                 |
| 3. 長期借入による収入               |          | 200,000                                  | —  |
| 4. 長期借入金の返済による支出           |          | △240,000                                 | △40,000                                  |
| 5. 社債発行による収入               |          | 389,967                                  | —  |
| 6. 社債償還による支出               |          | △40,000                                  | △80,000                                  |
| 7. 配当金の支払額                 |          | △32,130                                  | △32,672                                  |
| 8. その他の財務活動による支出           |          | △2,940                                   | △3,179                                   |
| 財務活動によるキャッシュ・フロー           |          | 122,496                                  | 76,547                                   |
| IV 現金及び現金同等物の増減額 (減少は△)    |          | 43,245                                   | 23,970                                   |
| V 現金及び現金同等物の期首残高           |          | 491,352                                  | 533,589                                  |
| VI 連結範囲の変更による現金及び現金同等物の減少額 |          | △1,007                                   | —  |
| VII 現金及び現金同等物の期末残高         | ※1       | 533,589                                  | 557,559                                  |

連結財務諸表作成のための基本となる重要な事項

| 項目                   | 前連結会計年度<br>(自 平成18年4月1日<br>至 平成19年3月31日)   | 当連結会計年度<br>(自 平成19年4月1日<br>至 平成20年3月31日)   |
|----------------------|--|--|
| 1. 連結の範囲に関する事項       | <p>すべての子会社（2社）を連結している。</p> <p>連結子会社の名称<br/>（株）ゼックス<br/>ゴールドテック（株）</p> <p>前連結会計年度において連結子会社であったサンテクノス（株）は平成18年9月26日に東京地方裁判所の決定に基づき破産手続を開始したため、連結子会社から除外している。なお、同社は平成19年4月23日に破産手続が終了している。</p>  | <p>すべての子会社（2社）を連結している。</p> <p>連結子会社の名称<br/>（株）ゼックス<br/>日動技研（株）</p> <p>連結子会社の日動技研（株）は平成19年10月15日開催の同社の株主総会において商号をゴールドテック（株）から変更している。</p>  |
| 2. 連結子会社の事業年度等に関する事項 | <p>連結子会社の決算日は、すべて連結決算日に一致している。</p>   | <p>同左</p>  |
| 3. 会計処理基準に関する事項      | <p>(1) 重要な資産の評価基準及び評価方法</p> <p>有価証券<br/>その他有価証券</p> <ul style="list-style-type: none"> <li>・時価のあるもの<br/>決算末日の市場価格等に基づく時価法によっている。（評価差額は、全部純資産直入法により処理し、売却原価は移動平均法によっている。）なお、組込デリバティブを区分して測定することができない複合金融商品は、複合金融商品全体を時価評価し、評価差額を当連結会計年度の損益に計上している。</li> <li>・時価のないもの<br/>移動平均法による原価法によっている。</li> </ul> <p>デリバティブ<br/>時価法</p> <p>たな卸資産<br/>製品・商品及び材料貯蔵品<br/>先入先出法による原価法</p> <p>販売用不動産及び未成工事支出金<br/>個別法による原価法</p> | <p>有価証券<br/>その他有価証券</p> <ul style="list-style-type: none"> <li>・時価のあるもの<br/>決算末日の市場価格等に基づく時価法によっている。（評価差額は、全部純資産直入法により処理し、売却原価は移動平均法によっている。）</li> <li>・時価のないもの<br/>同左</li> </ul> <p>デリバティブ<br/>同左</p> <p>たな卸資産<br/>製品・商品及び材料貯蔵品<br/>同左</p> <p>販売用不動産及び未成工事支出金<br/>同左</p> |



| 項目                    | 前連結会計年度<br>(自 平成18年4月1日<br>至 平成19年3月31日)   | 当連結会計年度<br>(自 平成19年4月1日<br>至 平成20年3月31日)   |         |         |    |   |         |         |         |    |
|-----------------------|--|--|---------|---------|----|---|---------|---------|---------|----|
| (2) 重要な減価償却資産の減価償却の方法 | <p>有形固定資産</p> <p>定率法によっている。ただし、平成10年4月1日以降取得した建物（建物附属設備は除く）については定額法によっている。</p> <p>なお主な耐用年数は次のとおりである。</p> <table border="0" data-bbox="531 447 922 513"> <tr> <td>建物及び構築物</td> <td>15年～50年</td> </tr> <tr> <td>賃貸用鋼製型枠</td> <td>3年</td> </tr> </table> <p>無形固定資産</p> <p>定額法によっている。ただし、ソフトウェア（自社利用分）については、社内における利用期間（5年）に基づく定額法によっている。</p>   | 建物及び構築物  | 15年～50年 | 賃貸用鋼製型枠 | 3年 | <p>有形固定資産</p> <p>定率法によっている。ただし、平成10年4月1日以降取得した建物（建物附属設備は除く）については定額法によっている。</p> <p>なお主な耐用年数は次のとおりである。</p> <table border="0" data-bbox="1005 447 1396 513"> <tr> <td>建物及び構築物</td> <td>15年～41年</td> </tr> <tr> <td>賃貸用鋼製型枠</td> <td>3年</td> </tr> </table> <p>無形固定資産</p> <p>同左</p> | 建物及び構築物 | 15年～41年 | 賃貸用鋼製型枠 | 3年 |
| 建物及び構築物               | 15年～50年  |  |         |         |    |   |         |         |         |    |
| 賃貸用鋼製型枠               | 3年   |  |         |         |    |   |         |         |         |    |
| 建物及び構築物               | 15年～41年  |  |         |         |    |   |         |         |         |    |
| 賃貸用鋼製型枠               | 3年   |  |         |         |    |   |         |         |         |    |
| (3) 重要な引当金の計上基準       | <p>貸倒引当金</p> <p>債権の貸倒れに備えるため、一般債権については貸倒実績率により、貸倒懸念債権等特定の債権については個別に回収可能性を勘案し、回収不能見込額を計上している。</p> <p>賞与引当金</p> <p>従業員に対する賞与支払に備えるため、支給見込額基準により計上している。</p> <p>型枠貸与原価引当金</p> <p>当連結会計年度末現在貸与中の賃貸用鋼製型枠に係る引取運賃及び補修費用の支払に備えるため、当連結会計年度の型枠貸与収入に対応した額を見積計上している。</p> <p>退職給付引当金</p> <p>従業員の退職給付に備えるため、当連結会計年度末における退職給付債務及び年金資産の見込額に基づき計上している。</p> <p>過去勤務債務は、その発生時の従業員の平均残存勤務期間以内の一定の年数（10年）による定額法により費用処理している。</p> <p>数理計算上の差異は、各連結会計年度の発生時における従業員の平均残存勤務期間以内の一定の年数（10年）による定額法により按分した額をそれぞれ発生翌連結会計年度から費用処理することとしている。</p> <p>役員退職慰労引当金</p> <p>役員（執行役員等を含む）の退職慰労金の支給に備えるため、内規に基づく当連結会計年度末要支給額を計上している。</p> | <p>貸倒引当金</p> <p>同左</p> <p>賞与引当金</p> <p>同左</p> <p>型枠貸与原価引当金</p> <p>同左</p> <p>退職給付引当金</p> <p>同左</p> <p>役員退職慰労引当金</p> <p>同左</p> |         |         |    |   |         |         |         |    |

| 項目                         | 前連結会計年度<br>(自 平成18年4月1日<br>至 平成19年3月31日)   | 当連結会計年度<br>(自 平成19年4月1日<br>至 平成20年3月31日)  |
|----------------------------|--|---|
| (4) 重要なリース取引の処理方法          | リース物件の所有権が借主に移転すると認められるもの以外のファイナンス・リース取引については、通常の賃貸借取引に係る方法に準じた会計処理によっている。   | 同左  |
| (5) 重要なヘッジ会計の方法            | <p>ヘッジ会計の方法<br/>金利スワップについては特例処理の要件を満たしている場合には特例処理を採用している。</p> <p>ヘッジ手段とヘッジ対象<br/>ヘッジ手段 金利スワップ<br/>ヘッジ対象 借入金の支払金利</p> <p>ヘッジ方針<br/>金利リスクの低減並びに金融収支改善のため、金利変動リスクをヘッジしている。</p> <p>ヘッジの有効性評価の方法<br/>特例処理による金利スワップ取引については有効性の評価を省略している。</p> | <p>ヘッジ会計の方法<br/>同左</p> <p>ヘッジ手段とヘッジ対象<br/>同左</p> <p>ヘッジ方針<br/>同左</p> <p>ヘッジの有効性評価の方法<br/>同左</p> |
| (6) その他連結財務諸表作成のための重要な事項   | 消費税等の会計処理<br>消費税等の会計処理は税抜方式によっている。   | 消費税等の会計処理<br>同左   |
| 4. 連結子会社の資産及び負債の評価に関する事項   | 連結子会社の資産及び負債の評価方法については、全面時価評価法によっている。  | 同左  |
| 5. のれん及び負ののれん償却に関する事項      | —————  | 5年間で均等償却を行っている。   |
| 6. 連結キャッシュ・フロー計算書における資金の範囲 | 手許現金、随時引き出し可能な預金及び容易に換金可能であり、かつ、価値の変動について僅少なリスクしか負わない取得日から3ヶ月以内に償還期限の到来する短期投資からなっている。  | 同左  |

会計処理の変更

| <p>前連結会計年度<br/>(自 平成18年4月1日<br/>至 平成19年3月31日)</p>   | <p>当連結会計年度<br/>(自 平成19年4月1日<br/>至 平成20年3月31日)</p> |
|---|---|
| <p>(貸借対照表の純資産の部の表示に関する会計基準)<br/>当連結会計年度より、「貸借対照表の純資産の部の表示に関する会計基準」(企業会計基準第5号 平成17年12月9日)及び「貸借対照表の純資産の部の表示に関する会計基準等の適用指針」(企業会計基準適用指針第8号 平成17年12月9日)を適用している。<br/>これまでの資本の部の合計に相当する金額は5,773,251千円である。<br/>なお、当連結会計年度における連結貸借対照表の純資産の部については、連結財務諸表規則の改正に伴い、改正後の連結財務諸表規則により作成している。</p> | <p>—————</p>                                      |

表示方法の変更

| <p>前連結会計年度<br/>(自 平成18年4月1日<br/>至 平成19年3月31日)</p>   | <p>当連結会計年度<br/>(自 平成19年4月1日<br/>至 平成20年3月31日)</p> |
|---|---|
| <p>(連結損益計算書)<br/>前連結会計年度まで区分掲記していた営業外収益の「実施権使用料」及び「貸倒に係る消費税控除額」は営業外収益の総額の100分の10以下となったため、営業外収益の「その他営業外収益」に含めて表示することとした。なお、当連結会計年度における「実施権使用料」及び「貸倒に係る消費税控除額」はそれぞれ、1,989千円、201千円である。<br/>また、前連結会計年度まで区分掲記していた営業外費用の「手形売却損」及び「たな卸資産廃棄損」は営業外費用の総額の100分の10以下となったため、営業外費用の「その他営業外費用」に含めて表示することとした。なお、当連結会計年度における「手形売却損」及び「たな卸資産廃棄損」はそれぞれ、6千円、364千円である。</p> | <p>—————</p>                                      |

注記事項

(連結貸借対照表関係)

| 前連結会計年度<br>(平成19年3月31日)  | 当連結会計年度<br>(平成20年3月31日) |             |          |         |    |         |    |         |        |         |   |           |     |         |              |             |        |         |              |         |      |          |           |        |  |      |          |                |           |          |         |    |         |    |         |        |         |   |           |     |         |              |             |        |         |              |         |
|--|-------------------------|-------------|----------|---------|----|---------|----|---------|--------|---------|---|-----------|-----|---------|--------------|-------------|--------|---------|--------------|---------|------|----------|-----------|--------|--|------|----------|----------------|-----------|----------|---------|----|---------|----|---------|--------|---------|---|-----------|-----|---------|--------------|-------------|--------|---------|--------------|---------|
| <p>※1. 下記の資産は長期借入金120,000千円及び短期借入金877,600千円の担保に供している。</p> <table style="width: 100%; border-collapse: collapse;"> <tr> <td style="padding-left: 20px;">受取手形・完成工事未収入金等</td> <td style="text-align: right;">1,720,289千円</td> </tr> <tr> <td style="padding-left: 20px;">その他たな卸資産</td> <td style="text-align: right;">107,668</td> </tr> <tr> <td style="padding-left: 20px;">建物</td> <td style="text-align: right;">476,881</td> </tr> <tr> <td style="padding-left: 20px;">土地</td> <td style="text-align: right;">533,882</td> </tr> <tr> <td style="padding-left: 20px;">投資有価証券</td> <td style="text-align: right;">627,904</td> </tr> <tr> <td style="padding-left: 40px;">計</td> <td style="text-align: right; border-top: 1px solid black;">3,466,626</td> </tr> </table> <p>2. 保証債務<br/>下記の銀行借入金について保証を行っている。</p> <table style="width: 100%; border-collapse: collapse;"> <tr> <td style="padding-left: 20px;">従業員</td> <td style="text-align: right;">1,651千円</td> </tr> </table> <p>3. 受取手形裏書譲渡高 535,008千円</p> <p>4. 貸出コミットメントの契約<br/>当社は、運転資金の効率的な調達を行うため取引銀行2行と貸出コミットメント契約を締結している。これらの契約に基づく当連結会計年度末の借入未実行残高は次のとおりである。</p> <table style="width: 100%; border-collapse: collapse;"> <tr> <td style="padding-left: 20px;">貸出コミットメントの総額</td> <td style="text-align: right;">1,200,000千円</td> </tr> <tr> <td style="padding-left: 20px;">借入実行残高</td> <td style="text-align: right;">720,000</td> </tr> <tr> <td style="padding-left: 40px;">差引額（借入未実行残高）</td> <td style="text-align: right; border-top: 1px solid black;">480,000</td> </tr> </table> <p>なお、当該契約には以下の財務制限条項が付されている。</p> <p>①各連結会計年度における連結財務諸表において、経常利益の額が2期連続で損失とならないこと。</p> <p>②各連結会計年度における連結財務諸表において、純資産の部の総額が平成17年9月中間決算時の純資産の部の総額の75%以上を維持すること。</p> <p>③各連結会計年度における連結財務諸表において、流動比率は100%を上回ること。</p> <p>※5. 連結会計年度末日満期手形<br/>連結会計年度末日満期手形の会計処理は、手形交換日をもって決済処理している。なお、当連結会計期間の末日は金融機関の休日であったため、次の満期手形が連結会計年度末残高に含まれている。</p> <table style="width: 100%; border-collapse: collapse;"> <tr> <td style="padding-left: 20px;">受取手形</td> <td style="text-align: right;">37,861千円</td> </tr> <tr> <td style="padding-left: 20px;">受取手形裏書譲渡高</td> <td style="text-align: right;">46,452</td> </tr> </table> | 受取手形・完成工事未収入金等          | 1,720,289千円 | その他たな卸資産 | 107,668 | 建物 | 476,881 | 土地 | 533,882 | 投資有価証券 | 627,904 | 計 | 3,466,626 | 従業員 | 1,651千円 | 貸出コミットメントの総額 | 1,200,000千円 | 借入実行残高 | 720,000 | 差引額（借入未実行残高） | 480,000 | 受取手形 | 37,861千円 | 受取手形裏書譲渡高 | 46,452 | <p>※1. 下記の資産は長期借入金80,000千円及び短期借入金1,110,000千円の担保に供している。</p> <table style="width: 100%; border-collapse: collapse;"> <tr> <td style="padding-left: 20px;">現金預金</td> <td style="text-align: right;">24,819千円</td> </tr> <tr> <td style="padding-left: 20px;">受取手形・完成工事未収入金等</td> <td style="text-align: right;">2,162,856</td> </tr> <tr> <td style="padding-left: 20px;">その他たな卸資産</td> <td style="text-align: right;">102,201</td> </tr> <tr> <td style="padding-left: 20px;">建物</td> <td style="text-align: right;">463,254</td> </tr> <tr> <td style="padding-left: 20px;">土地</td> <td style="text-align: right;">533,882</td> </tr> <tr> <td style="padding-left: 20px;">投資有価証券</td> <td style="text-align: right;">313,382</td> </tr> <tr> <td style="padding-left: 40px;">計</td> <td style="text-align: right; border-top: 1px solid black;">3,600,396</td> </tr> </table> <p>2. 保証債務<br/>下記の銀行借入金について保証を行っている。</p> <table style="width: 100%; border-collapse: collapse;"> <tr> <td style="padding-left: 20px;">従業員</td> <td style="text-align: right;">1,271千円</td> </tr> </table> <p>3. 受取手形裏書譲渡高 632,853千円</p> <p>4. 貸出コミットメントの契約<br/>当社は、運転資金の効率的な調達を行うため取引銀行2行と貸出コミットメント契約を締結している。これらの契約に基づく当連結会計年度末の借入未実行残高は次のとおりである。</p> <table style="width: 100%; border-collapse: collapse;"> <tr> <td style="padding-left: 20px;">貸出コミットメントの総額</td> <td style="text-align: right;">1,200,000千円</td> </tr> <tr> <td style="padding-left: 20px;">借入実行残高</td> <td style="text-align: right;">870,000</td> </tr> <tr> <td style="padding-left: 40px;">差引額（借入未実行残高）</td> <td style="text-align: right; border-top: 1px solid black;">330,000</td> </tr> </table> <p>なお、当該契約には以下の財務制限条項が付されている。</p> <p>①各連結会計年度における連結財務諸表において、経常利益の額が2期連続で損失とならないこと。</p> <p>②各連結会計年度における連結財務諸表において、純資産の部の総額が平成17年9月中間決算時の純資産の部の総額の75%以上を維持すること。</p> <p>③各連結会計年度における連結財務諸表において、流動比率は100%を上回ること。</p> <p>※5. _____</p> | 現金預金 | 24,819千円 | 受取手形・完成工事未収入金等 | 2,162,856 | その他たな卸資産 | 102,201 | 建物 | 463,254 | 土地 | 533,882 | 投資有価証券 | 313,382 | 計 | 3,600,396 | 従業員 | 1,271千円 | 貸出コミットメントの総額 | 1,200,000千円 | 借入実行残高 | 870,000 | 差引額（借入未実行残高） | 330,000 |
| 受取手形・完成工事未収入金等   | 1,720,289千円             |             |          |         |    |         |    |         |        |         |   |           |     |         |              |             |        |         |              |         |      |          |           |        |  |      |          |                |           |          |         |    |         |    |         |        |         |   |           |     |         |              |             |        |         |              |         |
| その他たな卸資産   | 107,668                 |             |          |         |    |         |    |         |        |         |   |           |     |         |              |             |        |         |              |         |      |          |           |        |  |      |          |                |           |          |         |    |         |    |         |        |         |   |           |     |         |              |             |        |         |              |         |
| 建物   | 476,881                 |             |          |         |    |         |    |         |        |         |   |           |     |         |              |             |        |         |              |         |      |          |           |        |  |      |          |                |           |          |         |    |         |    |         |        |         |   |           |     |         |              |             |        |         |              |         |
| 土地   | 533,882                 |             |          |         |    |         |    |         |        |         |   |           |     |         |              |             |        |         |              |         |      |          |           |        |  |      |          |                |           |          |         |    |         |    |         |        |         |   |           |     |         |              |             |        |         |              |         |
| 投資有価証券   | 627,904                 |             |          |         |    |         |    |         |        |         |   |           |     |         |              |             |        |         |              |         |      |          |           |        |  |      |          |                |           |          |         |    |         |    |         |        |         |   |           |     |         |              |             |        |         |              |         |
| 計  | 3,466,626               |             |          |         |    |         |    |         |        |         |   |           |     |         |              |             |        |         |              |         |      |          |           |        |  |      |          |                |           |          |         |    |         |    |         |        |         |   |           |     |         |              |             |        |         |              |         |
| 従業員  | 1,651千円                 |             |          |         |    |         |    |         |        |         |   |           |     |         |              |             |        |         |              |         |      |          |           |        |  |      |          |                |           |          |         |    |         |    |         |        |         |   |           |     |         |              |             |        |         |              |         |
| 貸出コミットメントの総額   | 1,200,000千円             |             |          |         |    |         |    |         |        |         |   |           |     |         |              |             |        |         |              |         |      |          |           |        |  |      |          |                |           |          |         |    |         |    |         |        |         |   |           |     |         |              |             |        |         |              |         |
| 借入実行残高   | 720,000                 |             |          |         |    |         |    |         |        |         |   |           |     |         |              |             |        |         |              |         |      |          |           |        |  |      |          |                |           |          |         |    |         |    |         |        |         |   |           |     |         |              |             |        |         |              |         |
| 差引額（借入未実行残高）   | 480,000                 |             |          |         |    |         |    |         |        |         |   |           |     |         |              |             |        |         |              |         |      |          |           |        |  |      |          |                |           |          |         |    |         |    |         |        |         |   |           |     |         |              |             |        |         |              |         |
| 受取手形   | 37,861千円                |             |          |         |    |         |    |         |        |         |   |           |     |         |              |             |        |         |              |         |      |          |           |        |  |      |          |                |           |          |         |    |         |    |         |        |         |   |           |     |         |              |             |        |         |              |         |
| 受取手形裏書譲渡高  | 46,452                  |             |          |         |    |         |    |         |        |         |   |           |     |         |              |             |        |         |              |         |      |          |           |        |  |      |          |                |           |          |         |    |         |    |         |        |         |   |           |     |         |              |             |        |         |              |         |
| 現金預金   | 24,819千円                |             |          |         |    |         |    |         |        |         |   |           |     |         |              |             |        |         |              |         |      |          |           |        |  |      |          |                |           |          |         |    |         |    |         |        |         |   |           |     |         |              |             |        |         |              |         |
| 受取手形・完成工事未収入金等   | 2,162,856               |             |          |         |    |         |    |         |        |         |   |           |     |         |              |             |        |         |              |         |      |          |           |        |  |      |          |                |           |          |         |    |         |    |         |        |         |   |           |     |         |              |             |        |         |              |         |
| その他たな卸資産   | 102,201                 |             |          |         |    |         |    |         |        |         |   |           |     |         |              |             |        |         |              |         |      |          |           |        |  |      |          |                |           |          |         |    |         |    |         |        |         |   |           |     |         |              |             |        |         |              |         |
| 建物   | 463,254                 |             |          |         |    |         |    |         |        |         |   |           |     |         |              |             |        |         |              |         |      |          |           |        |  |      |          |                |           |          |         |    |         |    |         |        |         |   |           |     |         |              |             |        |         |              |         |
| 土地   | 533,882                 |             |          |         |    |         |    |         |        |         |   |           |     |         |              |             |        |         |              |         |      |          |           |        |  |      |          |                |           |          |         |    |         |    |         |        |         |   |           |     |         |              |             |        |         |              |         |
| 投資有価証券   | 313,382                 |             |          |         |    |         |    |         |        |         |   |           |     |         |              |             |        |         |              |         |      |          |           |        |  |      |          |                |           |          |         |    |         |    |         |        |         |   |           |     |         |              |             |        |         |              |         |
| 計  | 3,600,396               |             |          |         |    |         |    |         |        |         |   |           |     |         |              |             |        |         |              |         |      |          |           |        |  |      |          |                |           |          |         |    |         |    |         |        |         |   |           |     |         |              |             |        |         |              |         |
| 従業員  | 1,271千円                 |             |          |         |    |         |    |         |        |         |   |           |     |         |              |             |        |         |              |         |      |          |           |        |  |      |          |                |           |          |         |    |         |    |         |        |         |   |           |     |         |              |             |        |         |              |         |
| 貸出コミットメントの総額   | 1,200,000千円             |             |          |         |    |         |    |         |        |         |   |           |     |         |              |             |        |         |              |         |      |          |           |        |  |      |          |                |           |          |         |    |         |    |         |        |         |   |           |     |         |              |             |        |         |              |         |
| 借入実行残高   | 870,000                 |             |          |         |    |         |    |         |        |         |   |           |     |         |              |             |        |         |              |         |      |          |           |        |  |      |          |                |           |          |         |    |         |    |         |        |         |   |           |     |         |              |             |        |         |              |         |
| 差引額（借入未実行残高）   | 330,000                 |             |          |         |    |         |    |         |        |         |   |           |     |         |              |             |        |         |              |         |      |          |           |        |  |      |          |                |           |          |         |    |         |    |         |        |         |   |           |     |         |              |             |        |         |              |         |

| 前連結会計年度<br>(平成19年3月31日)  | 当連結会計年度<br>(平成20年3月31日)  |
|--|--|
| <p>※6. 社債360,000千円については、以下の財務制限条項が付されている。</p> <p>①各連結会計年度における連結財務諸表において、経常利益の額が2期連続で損失とならないこと。</p> <p>②各連結会計年度における連結財務諸表において、純資産の部の総額が平成18年3月決算時の純資産の部の総額の75%以上を維持すること。</p> <p>③各連結会計年度における連結財務諸表において、流動比率は100%を上回ること。</p> | <p>※6. 社債280,000千円については、以下の財務制限条項が付されている。</p> <p>①各連結会計年度における連結財務諸表において、経常利益の額が2期連続で損失とならないこと。</p> <p>②各連結会計年度における連結財務諸表において、純資産の部の総額が平成18年3月決算時の純資産の部の総額の75%以上を維持すること。</p> <p>③各連結会計年度における連結財務諸表において、流動比率は100%を上回ること。</p> |

(連結損益計算書関係)

| 前連結会計年度<br>(自 平成18年4月1日<br>至 平成19年3月31日)  | 当連結会計年度<br>(自 平成19年4月1日<br>至 平成20年3月31日) |           |      |        |          |        |          |        |        |       |              |       |          |           |           |        |   |         |            |         |         |    |   |       |       |         |                   |     |        |        |         |       |   |        |   |         |           |      |        |          |        |          |        |        |       |              |       |           |          |            |         |           |       |                    |       |   |        |
|---|--|-----------|------|--------|----------|--------|----------|--------|--------|-------|--------------|-------|----------|-----------|-----------|--------|---|---------|------------|---------|---------|----|---|-------|-------|---------|-------------------|-----|--------|--------|---------|-------|---|--------|---|---------|-----------|------|--------|----------|--------|----------|--------|--------|-------|--------------|-------|-----------|----------|------------|---------|-----------|-------|--------------------|-------|---|--------|
| <p>※1. このうち、主要な費目及び金額は、次のとおりである。</p> <table> <tr> <td>従業員給与手当</td> <td>167,303千円</td> </tr> <tr> <td>役員報酬</td> <td>54,315</td> </tr> <tr> <td>貸倒引当金繰入額</td> <td>78,290</td> </tr> <tr> <td>賞与引当金繰入額</td> <td>10,786</td> </tr> <tr> <td>退職給付費用</td> <td>5,771</td> </tr> <tr> <td>役員退職慰労引当金繰入額</td> <td>6,039</td> </tr> </table> <p>※2. 研究開発費<br/>一般管理費及び当期売上原価に含まれる研究開発費は 71,946 千円である。</p> <p>※3. 固定資産売却益の内訳は次のとおりである。</p> <table> <tr> <td>渋谷旧社屋売却益</td> <td>258,737千円</td> </tr> <tr> <td>不良鋼製型枠売却益</td> <td>19,080</td> </tr> <tr> <td>計</td> <td>277,817</td> </tr> </table> <p>※4. 固定資産売却除却損の主な内訳は次のとおりである。</p> <table> <tr> <td>賃貸用鋼製型枠除却損</td> <td>1,495千円</td> </tr> <tr> <td>その他の除却損</td> <td>99</td> </tr> <tr> <td>計</td> <td>1,594</td> </tr> </table> <p>※5. 本社移転費用の内訳は次のとおりである。</p> <table> <tr> <td>建物除却損</td> <td>4,961千円</td> </tr> <tr> <td>機械・運搬具・工具器具備品等除却損</td> <td>655</td> </tr> <tr> <td>什器等の購入</td> <td>11,293</td> </tr> <tr> <td>移転作業費用等</td> <td>6,460</td> </tr> <tr> <td>計</td> <td>23,370</td> </tr> </table> | 従業員給与手当                                  | 167,303千円 | 役員報酬 | 54,315 | 貸倒引当金繰入額 | 78,290 | 賞与引当金繰入額 | 10,786 | 退職給付費用 | 5,771 | 役員退職慰労引当金繰入額 | 6,039 | 渋谷旧社屋売却益 | 258,737千円 | 不良鋼製型枠売却益 | 19,080 | 計 | 277,817 | 賃貸用鋼製型枠除却損 | 1,495千円 | その他の除却損 | 99 | 計 | 1,594 | 建物除却損 | 4,961千円 | 機械・運搬具・工具器具備品等除却損 | 655 | 什器等の購入 | 11,293 | 移転作業費用等 | 6,460 | 計 | 23,370 | <p>※1. このうち、主要な費目及び金額は、次のとおりである。</p> <table> <tr> <td>従業員給与手当</td> <td>176,099千円</td> </tr> <tr> <td>役員報酬</td> <td>60,075</td> </tr> <tr> <td>貸倒引当金繰入額</td> <td>27,019</td> </tr> <tr> <td>賞与引当金繰入額</td> <td>18,891</td> </tr> <tr> <td>退職給付費用</td> <td>5,236</td> </tr> <tr> <td>役員退職慰労引当金繰入額</td> <td>9,721</td> </tr> </table> <p>※2. 研究開発費<br/>一般管理費及び当期売上原価に含まれる研究開発費は 64,199 千円である。</p> <p>※3. 固定資産売却益の内訳は次のとおりである。</p> <table> <tr> <td>不良鋼製型枠売却益</td> <td>24,487千円</td> </tr> </table> <p>※4. 固定資産売却除却損の主な内訳は次のとおりである。</p> <table> <tr> <td>賃貸用鋼製型枠除却損</td> <td>4,304千円</td> </tr> <tr> <td>建物・構築物除却損</td> <td>3,930</td> </tr> <tr> <td>機械装置・運搬具・工具器具備品除却損</td> <td>3,110</td> </tr> <tr> <td>計</td> <td>11,345</td> </tr> </table> <p>※5. _____</p> | 従業員給与手当 | 176,099千円 | 役員報酬 | 60,075 | 貸倒引当金繰入額 | 27,019 | 賞与引当金繰入額 | 18,891 | 退職給付費用 | 5,236 | 役員退職慰労引当金繰入額 | 9,721 | 不良鋼製型枠売却益 | 24,487千円 | 賃貸用鋼製型枠除却損 | 4,304千円 | 建物・構築物除却損 | 3,930 | 機械装置・運搬具・工具器具備品除却損 | 3,110 | 計 | 11,345 |
| 従業員給与手当   | 167,303千円                                |           |      |        |          |        |          |        |        |       |              |       |          |           |           |        |   |         |            |         |         |    |   |       |       |         |                   |     |        |        |         |       |   |        |   |         |           |      |        |          |        |          |        |        |       |              |       |           |          |            |         |           |       |                    |       |   |        |
| 役員報酬  | 54,315                                   |           |      |        |          |        |          |        |        |       |              |       |          |           |           |        |   |         |            |         |         |    |   |       |       |         |                   |     |        |        |         |       |   |        |   |         |           |      |        |          |        |          |        |        |       |              |       |           |          |            |         |           |       |                    |       |   |        |
| 貸倒引当金繰入額  | 78,290                                   |           |      |        |          |        |          |        |        |       |              |       |          |           |           |        |   |         |            |         |         |    |   |       |       |         |                   |     |        |        |         |       |   |        |   |         |           |      |        |          |        |          |        |        |       |              |       |           |          |            |         |           |       |                    |       |   |        |
| 賞与引当金繰入額  | 10,786                                   |           |      |        |          |        |          |        |        |       |              |       |          |           |           |        |   |         |            |         |         |    |   |       |       |         |                   |     |        |        |         |       |   |        |   |         |           |      |        |          |        |          |        |        |       |              |       |           |          |            |         |           |       |                    |       |   |        |
| 退職給付費用  | 5,771                                    |           |      |        |          |        |          |        |        |       |              |       |          |           |           |        |   |         |            |         |         |    |   |       |       |         |                   |     |        |        |         |       |   |        |   |         |           |      |        |          |        |          |        |        |       |              |       |           |          |            |         |           |       |                    |       |   |        |
| 役員退職慰労引当金繰入額  | 6,039                                    |           |      |        |          |        |          |        |        |       |              |       |          |           |           |        |   |         |            |         |         |    |   |       |       |         |                   |     |        |        |         |       |   |        |   |         |           |      |        |          |        |          |        |        |       |              |       |           |          |            |         |           |       |                    |       |   |        |
| 渋谷旧社屋売却益  | 258,737千円                                |           |      |        |          |        |          |        |        |       |              |       |          |           |           |        |   |         |            |         |         |    |   |       |       |         |                   |     |        |        |         |       |   |        |   |         |           |      |        |          |        |          |        |        |       |              |       |           |          |            |         |           |       |                    |       |   |        |
| 不良鋼製型枠売却益   | 19,080                                   |           |      |        |          |        |          |        |        |       |              |       |          |           |           |        |   |         |            |         |         |    |   |       |       |         |                   |     |        |        |         |       |   |        |   |         |           |      |        |          |        |          |        |        |       |              |       |           |          |            |         |           |       |                    |       |   |        |
| 計   | 277,817                                  |           |      |        |          |        |          |        |        |       |              |       |          |           |           |        |   |         |            |         |         |    |   |       |       |         |                   |     |        |        |         |       |   |        |   |         |           |      |        |          |        |          |        |        |       |              |       |           |          |            |         |           |       |                    |       |   |        |
| 賃貸用鋼製型枠除却損  | 1,495千円                                  |           |      |        |          |        |          |        |        |       |              |       |          |           |           |        |   |         |            |         |         |    |   |       |       |         |                   |     |        |        |         |       |   |        |   |         |           |      |        |          |        |          |        |        |       |              |       |           |          |            |         |           |       |                    |       |   |        |
| その他の除却損   | 99                                       |           |      |        |          |        |          |        |        |       |              |       |          |           |           |        |   |         |            |         |         |    |   |       |       |         |                   |     |        |        |         |       |   |        |   |         |           |      |        |          |        |          |        |        |       |              |       |           |          |            |         |           |       |                    |       |   |        |
| 計   | 1,594                                    |           |      |        |          |        |          |        |        |       |              |       |          |           |           |        |   |         |            |         |         |    |   |       |       |         |                   |     |        |        |         |       |   |        |   |         |           |      |        |          |        |          |        |        |       |              |       |           |          |            |         |           |       |                    |       |   |        |
| 建物除却損   | 4,961千円                                  |           |      |        |          |        |          |        |        |       |              |       |          |           |           |        |   |         |            |         |         |    |   |       |       |         |                   |     |        |        |         |       |   |        |   |         |           |      |        |          |        |          |        |        |       |              |       |           |          |            |         |           |       |                    |       |   |        |
| 機械・運搬具・工具器具備品等除却損   | 655                                      |           |      |        |          |        |          |        |        |       |              |       |          |           |           |        |   |         |            |         |         |    |   |       |       |         |                   |     |        |        |         |       |   |        |   |         |           |      |        |          |        |          |        |        |       |              |       |           |          |            |         |           |       |                    |       |   |        |
| 什器等の購入  | 11,293                                   |           |      |        |          |        |          |        |        |       |              |       |          |           |           |        |   |         |            |         |         |    |   |       |       |         |                   |     |        |        |         |       |   |        |   |         |           |      |        |          |        |          |        |        |       |              |       |           |          |            |         |           |       |                    |       |   |        |
| 移転作業費用等   | 6,460                                    |           |      |        |          |        |          |        |        |       |              |       |          |           |           |        |   |         |            |         |         |    |   |       |       |         |                   |     |        |        |         |       |   |        |   |         |           |      |        |          |        |          |        |        |       |              |       |           |          |            |         |           |       |                    |       |   |        |
| 計   | 23,370                                   |           |      |        |          |        |          |        |        |       |              |       |          |           |           |        |   |         |            |         |         |    |   |       |       |         |                   |     |        |        |         |       |   |        |   |         |           |      |        |          |        |          |        |        |       |              |       |           |          |            |         |           |       |                    |       |   |        |
| 従業員給与手当   | 176,099千円                                |           |      |        |          |        |          |        |        |       |              |       |          |           |           |        |   |         |            |         |         |    |   |       |       |         |                   |     |        |        |         |       |   |        |   |         |           |      |        |          |        |          |        |        |       |              |       |           |          |            |         |           |       |                    |       |   |        |
| 役員報酬  | 60,075                                   |           |      |        |          |        |          |        |        |       |              |       |          |           |           |        |   |         |            |         |         |    |   |       |       |         |                   |     |        |        |         |       |   |        |   |         |           |      |        |          |        |          |        |        |       |              |       |           |          |            |         |           |       |                    |       |   |        |
| 貸倒引当金繰入額  | 27,019                                   |           |      |        |          |        |          |        |        |       |              |       |          |           |           |        |   |         |            |         |         |    |   |       |       |         |                   |     |        |        |         |       |   |        |   |         |           |      |        |          |        |          |        |        |       |              |       |           |          |            |         |           |       |                    |       |   |        |
| 賞与引当金繰入額  | 18,891                                   |           |      |        |          |        |          |        |        |       |              |       |          |           |           |        |   |         |            |         |         |    |   |       |       |         |                   |     |        |        |         |       |   |        |   |         |           |      |        |          |        |          |        |        |       |              |       |           |          |            |         |           |       |                    |       |   |        |
| 退職給付費用  | 5,236                                    |           |      |        |          |        |          |        |        |       |              |       |          |           |           |        |   |         |            |         |         |    |   |       |       |         |                   |     |        |        |         |       |   |        |   |         |           |      |        |          |        |          |        |        |       |              |       |           |          |            |         |           |       |                    |       |   |        |
| 役員退職慰労引当金繰入額  | 9,721                                    |           |      |        |          |        |          |        |        |       |              |       |          |           |           |        |   |         |            |         |         |    |   |       |       |         |                   |     |        |        |         |       |   |        |   |         |           |      |        |          |        |          |        |        |       |              |       |           |          |            |         |           |       |                    |       |   |        |
| 不良鋼製型枠売却益   | 24,487千円                                 |           |      |        |          |        |          |        |        |       |              |       |          |           |           |        |   |         |            |         |         |    |   |       |       |         |                   |     |        |        |         |       |   |        |   |         |           |      |        |          |        |          |        |        |       |              |       |           |          |            |         |           |       |                    |       |   |        |
| 賃貸用鋼製型枠除却損  | 4,304千円                                  |           |      |        |          |        |          |        |        |       |              |       |          |           |           |        |   |         |            |         |         |    |   |       |       |         |                   |     |        |        |         |       |   |        |   |         |           |      |        |          |        |          |        |        |       |              |       |           |          |            |         |           |       |                    |       |   |        |
| 建物・構築物除却損   | 3,930                                    |           |      |        |          |        |          |        |        |       |              |       |          |           |           |        |   |         |            |         |         |    |   |       |       |         |                   |     |        |        |         |       |   |        |   |         |           |      |        |          |        |          |        |        |       |              |       |           |          |            |         |           |       |                    |       |   |        |
| 機械装置・運搬具・工具器具備品除却損  | 3,110                                    |           |      |        |          |        |          |        |        |       |              |       |          |           |           |        |   |         |            |         |         |    |   |       |       |         |                   |     |        |        |         |       |   |        |   |         |           |      |        |          |        |          |        |        |       |              |       |           |          |            |         |           |       |                    |       |   |        |
| 計   | 11,345                                   |           |      |        |          |        |          |        |        |       |              |       |          |           |           |        |   |         |            |         |         |    |   |       |       |         |                   |     |        |        |         |       |   |        |   |         |           |      |        |          |        |          |        |        |       |              |       |           |          |            |         |           |       |                    |       |   |        |

(連結株主資本等変動計算書関係)

前連結会計年度(自平成18年4月1日至平成19年3月31日)

1. 発行済株式の種類及び総数並びに自己株式の種類及び株式数に関する事項

|       | 前連結会計年度末<br>株式数(千株) | 当連結会計年度増<br>加株式数(千株) | 当連結会計年度減<br>少株式数(千株) | 当連結会計年度末<br>株式数(千株) |
|-------|---------------------|----------------------|----------------------|---------------------|
| 発行済株式 |                     |                      |                      |                     |
| 普通株式  | 16,640              | —                    | —                    | 16,640              |
| 合計    | 16,640              | —                    | —                    | 16,640              |
| 自己株式  |                     |                      |                      |                     |
| 普通株式  | 95                  | 17                   | 2                    | 110                 |
| 合計    | 95                  | 17                   | 2                    | 110                 |

(注) 普通株式の自己株式の増加17千株は、単元未満株式の買取による増加であり、普通株式の自己株式数の減少2千株は単元未満株式の買増請求による減少である。

2. 配当に関する事項

(1) 配当金支払額

| (決議)                 | 株式の種類 | 配当金の総額<br>(千円) | 1株当たり<br>配当額(円) | 基準日        | 効力発生日      |
|----------------------|-------|----------------|-----------------|------------|------------|
| 平成18年6月29日<br>定時株主総会 | 普通株式  | 33,089         | 2               | 平成18年3月31日 | 平成18年6月30日 |

(2) 基準日が当連結会計年度に属する配当のうち、配当の効力発生日が翌連結会計年度となるもの

| (決議)                 | 株式の種類 | 配当金の総額<br>(千円) | 配当の原資 | 1株当たり<br>配当額(円) | 基準日        | 効力発生日      |
|----------------------|-------|----------------|-------|-----------------|------------|------------|
| 平成19年6月27日<br>定時株主総会 | 普通株式  | 33,059         | 利益剰余金 | 2               | 平成19年3月31日 | 平成19年6月28日 |

当連結会計年度（自 平成19年4月1日 至 平成20年3月31日）

1. 発行済株式の種類及び総数並びに自己株式の種類及び株式数に関する事項

|       | 前連結会計年度末<br>株式数（千株） | 当連結会計年度増<br>加株式数（千株） | 当連結会計年度減<br>少株式数（千株） | 当連結会計年度末<br>株式数（千株） |
|-------|---------------------|----------------------|----------------------|---------------------|
| 発行済株式 |                     |                      |                      |                     |
| 普通株式  | 16,640              | —                    | —                    | 16,640              |
| 合計    | 16,640              | —                    | —                    | 16,640              |
| 自己株式  |                     |                      |                      |                     |
| 普通株式  | 110                 | 26                   | 3                    | 132                 |
| 合計    | 110                 | 26                   | 3                    | 132                 |

(注) 普通株式の自己株式の増加26千株は、単元未満株式の買取による増加であり、普通株式の自己株式数の減少3千株は単元未満株式の買増請求による減少である。

2. 配当に関する事項

(1) 配当金支払額

| (決議)                 | 株式の種類 | 配当金の総額<br>(千円) | 1株当たり<br>配当額 (円) | 基準日        | 効力発生日      |
|----------------------|-------|----------------|------------------|------------|------------|
| 平成19年6月27日<br>定時株主総会 | 普通株式  | 33,059         | 2                | 平成19年3月31日 | 平成19年6月28日 |

(2) 基準日が当連結会計年度に属する配当のうち、配当の効力発生日が翌連結会計年度となるもの

| (決議)                 | 株式の種類 | 配当金の総額<br>(千円) | 配当の原資 | 1株当たり<br>配当額 (円) | 基準日        | 効力発生日      |
|----------------------|-------|----------------|-------|------------------|------------|------------|
| 平成20年6月26日<br>定時株主総会 | 普通株式  | 49,521         | 利益剰余金 | 3                | 平成20年3月31日 | 平成20年6月27日 |

(連結キャッシュ・フロー計算書関係)

| 前連結会計年度<br>(自 平成18年4月1日<br>至 平成19年3月31日)   | 当連結会計年度<br>(自 平成19年4月1日<br>至 平成20年3月31日)   |           |                  |          |           |            |  |          |           |                  |          |           |         |
|--|--|-----------|------------------|----------|-----------|------------|--|----------|-----------|------------------|----------|-----------|---------|
| <p>※1 現金及び現金同等物の期末残高と連結貸借対照表に掲記されている科目の金額との関係</p> <table> <tr> <td>現金預金勘定</td> <td>842,589千円</td> </tr> <tr> <td>預入期間が3ヶ月を超える定期預金</td> <td>△309,000</td> </tr> <tr> <td>現金及び現金同等物</td> <td>533,589</td> </tr> </table> | 現金預金勘定   | 842,589千円 | 預入期間が3ヶ月を超える定期預金 | △309,000 | 現金及び現金同等物 | 533,589    | <p>※1 現金及び現金同等物の期末残高と連結貸借対照表に掲記されている科目の金額との関係</p> <table> <tr> <td>現金預金勘定</td> <td>966,559千円</td> </tr> <tr> <td>預入期間が3ヶ月を超える定期預金</td> <td>△409,000</td> </tr> <tr> <td>現金及び現金同等物</td> <td>557,559</td> </tr> </table> | 現金預金勘定   | 966,559千円 | 預入期間が3ヶ月を超える定期預金 | △409,000 | 現金及び現金同等物 | 557,559 |
| 現金預金勘定   | 842,589千円  |           |                  |          |           |            |  |          |           |                  |          |           |         |
| 預入期間が3ヶ月を超える定期預金   | △309,000   |           |                  |          |           |            |  |          |           |                  |          |           |         |
| 現金及び現金同等物  | 533,589  |           |                  |          |           |            |  |          |           |                  |          |           |         |
| 現金預金勘定   | 966,559千円  |           |                  |          |           |            |  |          |           |                  |          |           |         |
| 預入期間が3ヶ月を超える定期預金   | △409,000   |           |                  |          |           |            |  |          |           |                  |          |           |         |
| 現金及び現金同等物  | 557,559  |           |                  |          |           |            |  |          |           |                  |          |           |         |
| ※2.  | <p>※2 当連結会計年度に事業の譲受により増加した資産の主な内訳は次のとおりである。</p> <table> <tr> <td>有形固定資産</td> <td>172,776千円</td> </tr> <tr> <td>のれん</td> <td>54,574</td> </tr> <tr> <td>その他の無形固定資産</td> <td>30</td> </tr> <tr> <td>投資その他の資産</td> <td>23,778</td> </tr> <tr> <td>合計</td> <td>251,160</td> </tr> </table> | 有形固定資産    | 172,776千円        | のれん      | 54,574    | その他の無形固定資産 | 30   | 投資その他の資産 | 23,778    | 合計               | 251,160  |           |         |
| 有形固定資産   | 172,776千円  |           |                  |          |           |            |  |          |           |                  |          |           |         |
| のれん  | 54,574   |           |                  |          |           |            |  |          |           |                  |          |           |         |
| その他の無形固定資産   | 30   |           |                  |          |           |            |  |          |           |                  |          |           |         |
| 投資その他の資産   | 23,778   |           |                  |          |           |            |  |          |           |                  |          |           |         |
| 合計   | 251,160  |           |                  |          |           |            |  |          |           |                  |          |           |         |

## (リース取引関係)

| 項目   | 前連結会計年度<br>(自 平成18年 4月 1日<br>至 平成19年 3月31日)  | 当連結会計年度<br>(自 平成19年 4月 1日<br>至 平成20年 3月31日)                    |                         |          |           |  |        |  |          |   |     |                         |         |            |                |        |         |        |
|--|--|--|-------------------------|----------|-----------|--|--------|--|----------|---|-----|-------------------------|---------|------------|----------------|--------|---------|--------|
| リース物件の所有権が借主に<br>移転すると認められるもの以<br>外のファイナンス・リース取<br>引 |  |  |                         |          |           |  |        |  |          |   |     |                         |         |            |                |        |         |        |
| ① リース物件の取得価額相<br>当額、減価償却累計額相<br>当額及び期末残高相当額          | <table border="0"> <tr> <td></td> <td style="text-align: center;">機械装置・運<br/>搬具・工具器<br/>具備品</td> </tr> <tr> <td>取得価額相当額</td> <td style="text-align: right;">82,657 千円</td> </tr> <tr> <td>減価償却累計額<br/>相当額</td> <td style="text-align: right;">50,260</td> </tr> <tr> <td>期末残高相当額</td> <td style="text-align: right; border-top: 1px solid black;">32,397</td> </tr> </table> |  | 機械装置・運<br>搬具・工具器<br>具備品 | 取得価額相当額  | 82,657 千円 | 減価償却累計額<br>相当額   | 50,260 | 期末残高相当額  | 32,397   | <table border="0"> <tr> <td></td> <td style="text-align: center;">機械装置・運<br/>搬具・工具器<br/>具備品</td> </tr> <tr> <td>取得価額相当額</td> <td style="text-align: right;">105,466 千円</td> </tr> <tr> <td>減価償却累計額<br/>相当額</td> <td style="text-align: right;">65,428</td> </tr> <tr> <td>期末残高相当額</td> <td style="text-align: right; border-top: 1px solid black;">40,038</td> </tr> </table> |     | 機械装置・運<br>搬具・工具器<br>具備品 | 取得価額相当額 | 105,466 千円 | 減価償却累計額<br>相当額 | 65,428 | 期末残高相当額 | 40,038 |
|  | 機械装置・運<br>搬具・工具器<br>具備品  |  |                         |          |           |  |        |  |          |   |     |                         |         |            |                |        |         |        |
| 取得価額相当額  | 82,657 千円  |  |                         |          |           |  |        |  |          |   |     |                         |         |            |                |        |         |        |
| 減価償却累計額<br>相当額                                       | 50,260   |  |                         |          |           |  |        |  |          |   |     |                         |         |            |                |        |         |        |
| 期末残高相当額  | 32,397   |  |                         |          |           |  |        |  |          |   |     |                         |         |            |                |        |         |        |
|  | 機械装置・運<br>搬具・工具器<br>具備品  |  |                         |          |           |  |        |  |          |   |     |                         |         |            |                |        |         |        |
| 取得価額相当額  | 105,466 千円   |  |                         |          |           |  |        |  |          |   |     |                         |         |            |                |        |         |        |
| 減価償却累計額<br>相当額                                       | 65,428   |  |                         |          |           |  |        |  |          |   |     |                         |         |            |                |        |         |        |
| 期末残高相当額  | 40,038   |  |                         |          |           |  |        |  |          |   |     |                         |         |            |                |        |         |        |
|  | <p>なお、取得価額相当額は、未経過リース料期末残高が有形固定資産の期末残高等に占める割合が低いため、支払利子込み法により算定している。</p>   | <p style="text-align: center;">同左</p>                          |                         |          |           |  |        |  |          |   |     |                         |         |            |                |        |         |        |
| ② 未経過リース料期末残高<br>相当額                                 | <table border="0"> <tr> <td>1年内</td> <td style="text-align: right;">12,650千円</td> </tr> <tr> <td>1年超</td> <td style="text-align: right;">19,746</td> </tr> <tr> <td>計</td> <td style="text-align: right; border-top: 1px solid black;">32,397</td> </tr> </table>  | 1年内  | 12,650千円                | 1年超      | 19,746    | 計  | 32,397 | <table border="0"> <tr> <td>1年内</td> <td style="text-align: right;">12,818 千円</td> </tr> <tr> <td>1年超</td> <td style="text-align: right;">27,219</td> </tr> <tr> <td>計</td> <td style="text-align: right; border-top: 1px solid black;">40,038</td> </tr> </table> | 1年内      | 12,818 千円   | 1年超 | 27,219                  | 計       | 40,038     |                |        |         |        |
| 1年内  | 12,650千円   |  |                         |          |           |  |        |  |          |   |     |                         |         |            |                |        |         |        |
| 1年超  | 19,746   |  |                         |          |           |  |        |  |          |   |     |                         |         |            |                |        |         |        |
| 計  | 32,397   |  |                         |          |           |  |        |  |          |   |     |                         |         |            |                |        |         |        |
| 1年内  | 12,818 千円  |  |                         |          |           |  |        |  |          |   |     |                         |         |            |                |        |         |        |
| 1年超  | 27,219   |  |                         |          |           |  |        |  |          |   |     |                         |         |            |                |        |         |        |
| 計  | 40,038   |  |                         |          |           |  |        |  |          |   |     |                         |         |            |                |        |         |        |
|  | <p>なお、未経過リース料期末残高相当額は、未経過リース料期末残高が有形固定資産の期末残高等に占める割合が低いため、支払利子込み法により算定している。</p>  | <p style="text-align: center;">同左</p>                          |                         |          |           |  |        |  |          |   |     |                         |         |            |                |        |         |        |
| ③ 支払リース料及び減価償<br>却費相当額                               | <table border="0"> <tr> <td>支払リース料</td> <td style="text-align: right;">16,531 千円</td> </tr> <tr> <td>減価償却費相当額</td> <td style="text-align: right;">16,531</td> </tr> </table>   | 支払リース料   | 16,531 千円               | 減価償却費相当額 | 16,531    | <table border="0"> <tr> <td>支払リース料</td> <td style="text-align: right;">15,167 千円</td> </tr> <tr> <td>減価償却費相当額</td> <td style="text-align: right;">15,167</td> </tr> </table> | 支払リース料 | 15,167 千円  | 減価償却費相当額 | 15,167  |     |                         |         |            |                |        |         |        |
| 支払リース料   | 16,531 千円  |  |                         |          |           |  |        |  |          |   |     |                         |         |            |                |        |         |        |
| 減価償却費相当額   | 16,531   |  |                         |          |           |  |        |  |          |   |     |                         |         |            |                |        |         |        |
| 支払リース料   | 15,167 千円  |  |                         |          |           |  |        |  |          |   |     |                         |         |            |                |        |         |        |
| 減価償却費相当額   | 15,167   |  |                         |          |           |  |        |  |          |   |     |                         |         |            |                |        |         |        |
| ④ 減価償却費相当額の算定<br>方法                                  | <p>リース期間を耐用年数とし、残存価額を零とする定額法によっている。<br/>(減損損失について)<br/>リース資産に配分された減損損失はないため、項目等の記載は省略している。</p>   | <p style="text-align: center;">同左</p> <p>(減損損失について)<br/>同左</p> |                         |          |           |  |        |  |          |   |     |                         |         |            |                |        |         |        |



## (有価証券関係)

## 1. その他有価証券で時価のあるもの

|                                | 種類       | 前連結会計年度（平成19年3月31日） |                        |            | 当連結会計年度（平成20年3月31日） |                        |            |
|--------------------------------|----------|---------------------|------------------------|------------|---------------------|------------------------|------------|
|                                |          | 取得原価<br>（千円）        | 連結貸借対<br>照表計上額<br>（千円） | 差額<br>（千円） | 取得原価<br>（千円）        | 連結貸借対<br>照表計上額<br>（千円） | 差額<br>（千円） |
| 連結貸借対照表計上額<br>が取得原価を超えるも<br>の  | (1) 株式   | 134,368             | 643,084                | 508,715    | 87,644              | 280,032                | 192,387    |
|                                | (2) 債券   |                     |                        |            |                     |                        |            |
|                                | ①国債・地方債等 | —                   | —                      | —          | —                   | —                      | —          |
|                                | ②社債      | —                   | —                      | —          | —                   | —                      | —          |
|                                | ③その他     | —                   | —                      | —          | —                   | —                      | —          |
|                                | 小計       | 134,368             | 643,084                | 508,715    | 87,644              | 280,032                | 192,387    |
| 連結貸借対照表計上額<br>が取得原価を超えない<br>もの | (1) 株式   | —                   | —                      | —          | 46,724              | 40,650                 | △6,074     |
|                                | (2) 債券   |                     |                        |            |                     |                        |            |
|                                | ①国債・地方債等 | —                   | —                      | —          | —                   | —                      | —          |
|                                | ②社債      | —                   | —                      | —          | —                   | —                      | —          |
|                                | ③その他     | 100,000             | 98,878                 | △1,122     | —                   | —                      | —          |
|                                | (3) その他  | —                   | —                      | —          | —                   | —                      | —          |
|                                | 小計       | 100,000             | 98,878                 | △1,122     | 46,724              | 40,650                 | △6,074     |
|                                | 合計       | 234,368             | 741,962                | 507,593    | 134,368             | 320,682                | 186,313    |

## 2. 時価のない有価証券の主な内容

|                      | 前連結会計年度<br>（平成19年3月31日） | 当連結会計年度<br>（平成20年3月31日） |
|----------------------|-------------------------|-------------------------|
|                      | 連結貸借対照表計上額（千円）          | 連結貸借対照表計上額（千円）          |
| (1) その他有価証券<br>非上場株式 | 707                     | 707                     |

## 3. その他有価証券のうち満期があるもの及び満期保有目的の債券の今後の償還予定額

| 種類          | 前連結会計年度（平成19年3月31日） |                     |                      |              | 当連結会計年度（平成20年3月31日） |                     |                      |              |
|-------------|---------------------|---------------------|----------------------|--------------|---------------------|---------------------|----------------------|--------------|
|             | 1年以内<br>（千円）        | 1年超5年<br>以内<br>（千円） | 5年超10年<br>以内<br>（千円） | 10年超<br>（千円） | 1年以内<br>（千円）        | 1年超5年<br>以内<br>（千円） | 5年超10年<br>以内<br>（千円） | 10年超<br>（千円） |
| 1. 債券       |                     |                     |                      |              |                     |                     |                      |              |
| (1) 国債・地方債等 | —                   | —                   | —                    | —            | —                   | —                   | —                    | —            |
| (2) 社債      | —                   | —                   | —                    | —            | —                   | —                   | —                    | —            |
| (3) その他     | 100,000             | —                   | —                    | —            | —                   | —                   | —                    | —            |
| 2. その他      | —                   | —                   | —                    | —            | —                   | —                   | —                    | —            |
| 合計          | 100,000             | —                   | —                    | —            | —                   | —                   | —                    | —            |

(デリバティブ取引関係)

1. 取引の状況に関する事項

| 前連結会計年度<br>(自 平成18年4月1日<br>至 平成19年3月31日)  | 当連結会計年度<br>(自 平成19年4月1日<br>至 平成20年3月31日)   |
|---|--|
| <p>(1) 取引の内容<br/>利用しているデリバティブ取引は金利関連では金利スワップ取引及び債券に含まれている組込デリバティブ取引である。</p> <p>(2) 取引に対する取組方針<br/>デリバティブ取引は、将来の金利変動によるリスク回避及び資金運用を目的としており、投機的な取引は行わない方針である。</p> <p>(3) 取引の利用目的<br/>デリバティブ取引は金利関連では借入金利等の将来の金利市場における利率上昇による変動リスクを回避する目的で利用している。<br/>また、組込デリバティブ取引については、当社が資金運用の一環として購入した債券に組み込まれているものである。<br/>なお、金利関連ではデリバティブ取引を利用してヘッジ会計を行っている。</p> <ul style="list-style-type: none"><li>・ヘッジ会計の方法<br/>金利スワップについては特例処理の要件を満たしている場合は特例処理を採用している。</li><li>・ヘッジ手段 金利スワップ</li><li>・ヘッジ対象 借入金の支払金利</li><li>・ヘッジ方針<br/>金利リスクの低減並びに金融収支改善のため、金利変動リスクをヘッジしている。</li><li>・ヘッジの有効性評価の方法<br/>特例処理によっている金利スワップ取引においては、有効性の判定を省略している。</li></ul> <p>(4) 取引に係るリスクの内容<br/>金利スワップ取引は市場金利の変動によるリスクを有しているが、ヘッジ目的であるため、リスクは重要なものではない。<br/>なお、取引相手先は高格付を有する金融機関に限定しているため信用リスクはほとんどないと認識している。<br/>また、組込デリバティブ取引は、債券に組み込まれているものであり、債券の元本が毀損するリスクがあるが、その影響は債券の元本の範囲内に限定されている。</p> | <p>(1) 取引の内容<br/>利用しているデリバティブ取引は金利関連では金利スワップ取引である。</p> <p>(2) 取引に対する取組方針<br/>デリバティブ取引は、将来の金利変動によるリスク回避を目的としており、投機的な取引は行わない方針である。</p> <p>(3) 取引の利用目的<br/>デリバティブ取引は金利関連では借入金利等の将来の金利市場における利率上昇による変動リスクを回避する目的で利用している。<br/>なお、金利関連ではデリバティブ取引を利用してヘッジ会計を行っている。</p> <ul style="list-style-type: none"><li>・ヘッジ会計の方法<br/>金利スワップについては特例処理の要件を満たしている場合は特例処理を採用している。</li><li>・ヘッジ手段 金利スワップ</li><li>・ヘッジ対象 借入金の支払金利</li><li>・ヘッジ方針<br/>金利リスクの低減並びに金融収支改善のため、金利変動リスクをヘッジしている。</li><li>・ヘッジの有効性評価の方法<br/>特例処理によっている金利スワップ取引においては、有効性の判定を省略している。</li></ul> <p>(4) 取引に係るリスクの内容<br/>金利スワップ取引は市場金利の変動によるリスクを有しているが、ヘッジ目的であるため、リスクは重要なものではない。<br/>なお、取引相手先は高格付を有する金融機関に限定しているため信用リスクはほとんどないと認識している。</p> |

| 前連結会計年度<br>(自 平成18年4月1日<br>至 平成19年3月31日)   | 当連結会計年度<br>(自 平成19年4月1日<br>至 平成20年3月31日)                      |
|--|---|
| (5) 取引に係るリスク管理体制<br>デリバティブ取引の執行・管理については、社内ルールに従い、資金担当部門が決裁担当者の承認を得て行っている。<br>(6) 取引の時価等に関する事項についての補足説明<br>「2 取引の時価等に関する事項」における契約額等は、この金額自体がデリバティブ取引に係る市場リスク量を示すものではない。 | (5) 取引に係るリスク管理体制<br>同 左<br>(6) 取引の時価等に関する事項についての補足説明<br>_____ |

## 2. 取引の時価等に関する事項

(債券関連)

| 区分        | 種類           | 前連結会計年度 (平成19年3月31日) |                        |            |              | 当連結会計年度 (平成20年3月31日) |                        |            |              |
|-----------|--------------|----------------------|------------------------|------------|--------------|----------------------|------------------------|------------|--------------|
|           |              | 契約額等<br>(千円)         | 契約額等の<br>うち1年超<br>(千円) | 時価<br>(千円) | 評価損益<br>(千円) | 契約額等<br>(千円)         | 契約額等の<br>うち1年超<br>(千円) | 時価<br>(千円) | 評価損益<br>(千円) |
| 市場取引以外の取引 | E T F 転換特約付債 | 100,000              | —                      | 98,878     | △1,122       | —                    | —                      | —          | —            |
|           | 合計           | 100,000              | —                      | 98,878     | △1,122       | —                    | —                      | —          | —            |

(注) 1. デリバティブが組み込まれた債券である。

2. 時価の算定方法については、債券と組込デリバティブを合理的に区分した時価の測定ができないため、当該複合金融商品全体を時価評価している。時価については取引先金融機関から呈示された価格によっている。

3. 契約金額等については、デリバティブが組み込まれた債券の取得価額を記載している。

4. ヘッジ会計を適用しているものについては、記載を省略している。

(退職給付関係)

1. 採用している退職給付制度の概要

当社は確定給付型の制度として、年齢・勤続部分と職能資格・役職・業績部分からなる「ポイント制」に基づく確定給付企業年金制度（規約型）を設けている。また、従業員の退職に際して割増退職金を払う場合がある。

また、当社は東京都建設業厚生年金基金（総合型）に加入しており、当該年金基金への要拠出額を退職給付費用として計上している。

なお、要拠出額を退職給付費用として処理している複数事業主制度に関する事項は次のとおりである。

(1) 制度全体の積立状況に関する事項（平成19年3月31日現在）

|                |        |     |
|----------------|--------|-----|
| 年金資産の額         | 78,941 | 百万円 |
| 年金財政計算上の給付債務の額 | 72,201 | 百万円 |
| 差引額            | 6,740  | 百万円 |

(2) 制度全体に占める当社の掛金拠出割合（平成19年3月31日現在） 1.9%

(3) 補足説明

上記(1)の差引額の主な要因は、年金財政計算上の未償却過去勤務債務残高7,890百万円と剰余金14,630百万円の差額である。本制度における過去勤務債務の償却方法は期間10年の元利金等償却である。

(追加情報)

当連結会計年度より、「『退職給付に係る会計基準』の一部改正（その2）」（企業会計基準第14号 平成19年5月15日）を適用している。

2. 退職給付債務に関する事項

|                                     | 前連結会計年度<br>(平成19年3月31日) | 当連結会計年度<br>(平成20年3月31日) |
|-------------------------------------|-------------------------|-------------------------|
| (1) 退職給付債務（千円）                      | △938,738                | △858,139                |
| (2) 年金資産（千円）                        | 934,753                 | 867,755                 |
| (3) 未積立退職給付債務(1)+(2)（千円）            | △3,984                  | 9,616                   |
| (4) 未認識数理計算上の差異（千円）                 | 57,159                  | 58,726                  |
| (5) 未認識過去勤務債務（千円）                   | △246,601                | △217,589                |
| (6) 連結貸借対照表計上額純額<br>(3)+(4)+(5)（千円） | △193,426                | △149,246                |
| (7) 退職給付引当金（千円）                     | △193,426                | △149,246                |

3. 退職給付費用に関する事項

|                          | 前連結会計年度<br>(自平成18年4月1日<br>至平成19年3月31日) | 当連結会計年度<br>(自平成19年4月1日<br>至平成20年3月31日) |
|--------------------------|--|--|
| (1) 勤務費用（千円）             | 63,581                                 | 62,779                                 |
| (2) 利息費用（千円）             | 18,391                                 | 18,774                                 |
| (3) 期待運用収益（減算）（千円）       | 18,513                                 | 18,695                                 |
| (4) 数理計算上の差異の費用処理額（千円）   | 10,728                                 | 14,520                                 |
| (5) 過去勤務債務の費用処理額（減算）（千円） | 29,011                                 | 29,011                                 |
| 小計（千円）                   | 45,176                                 | 48,367                                 |
| (6) 総合型厚生年金基金拠出額         | 58,448                                 | 58,655                                 |
| 退職給付費用（千円）               | 103,624                                | 107,023                                |

4. 退職給付債務等の計算の基礎に関する事項

|                       | 前連結会計年度<br>(平成19年3月31日) | 当連結会計年度<br>(平成20年3月31日) |
|-----------------------|-------------------------|-------------------------|
| (1) 割引率 (%)           | 2.0                     | 2.0                     |
| (2) 期待運用収益率 (%)       | 2.0                     | 2.0                     |
| (3) 退職給付見込額の期間配分方法    | 期間定額基準                  | 期間定額基準                  |
| (4) 数理計算上の差異の処理年数 (年) | 10                      | 10                      |
| (5) 過去勤務債務の額の処理年数 (年) | 10                      | 10                      |

(ストック・オプション等関係)

当社は、ストックオプション制度を導入していない。

## (税効果会計関係)

| 前連結会計年度<br>(平成19年3月31日)  | 当連結会計年度<br>(平成20年3月31日) |          |              |       |          |        |         |        |     |       |    |                |        |                 |                |        |           |        |                |        |            |        |              |        |            |        |         |        |     |       |    |                |        |                 |                |        |           |         |              |          |                |                 |        |       |      |  |           |      |           |      |         |      |         |       |                   |             |  |           |          |              |       |          |        |             |       |     |       |    |               |        |                |                |        |           |        |                |        |            |        |              |        |            |        |         |        |     |       |    |                |        |                 |                |        |           |         |              |         |                |                 |        |       |      |  |           |     |           |      |         |      |         |       |                   |            |
|--|-------------------------|----------|--------------|-------|----------|--------|---------|--------|-----|-------|----|----------------|--------|-----------------|----------------|--------|-----------|--------|----------------|--------|------------|--------|--------------|--------|------------|--------|---------|--------|-----|-------|----|----------------|--------|-----------------|----------------|--------|-----------|---------|--------------|----------|----------------|-----------------|--------|-------|------|--|-----------|------|-----------|------|---------|------|---------|-------|-------------------|-------------|--|-----------|----------|--------------|-------|----------|--------|-------------|-------|-----|-------|----|---------------|--------|----------------|----------------|--------|-----------|--------|----------------|--------|------------|--------|--------------|--------|------------|--------|---------|--------|-----|-------|----|----------------|--------|-----------------|----------------|--------|-----------|---------|--------------|---------|----------------|-----------------|--------|-------|------|--|-----------|-----|-----------|------|---------|------|---------|-------|-------------------|------------|
| <p>1. 繰延税金資産及び繰延税金負債の発生の主な原因別内訳</p> <p>繰延税金資産（流動資産）</p> <table style="width: 100%; border-collapse: collapse;"> <tr><td>税法上の繰越欠損金</td><td style="text-align: right;">39,036千円</td></tr> <tr><td>型枠貸与原価引当金繰入額</td><td style="text-align: right;">4,937</td></tr> <tr><td>賞与引当金繰入額</td><td style="text-align: right;">36,893</td></tr> <tr><td>貸倒損失否認額</td><td style="text-align: right;">88,315</td></tr> <tr><td>その他</td><td style="text-align: right;">8,057</td></tr> <tr><td>小計</td><td style="text-align: right;"><u>177,239</u></td></tr> <tr><td>評価性引当額</td><td style="text-align: right;"><u>△138,203</u></td></tr> <tr><td>繰延税金資産（流動資産）合計</td><td style="text-align: right;">39,036</td></tr> </table> <p>繰延税金資産（固定資産）</p> <table style="width: 100%; border-collapse: collapse;"> <tr><td>税法上の繰越欠損金</td><td style="text-align: right;">16,246</td></tr> <tr><td>貸倒引当金損金算入限度超過額</td><td style="text-align: right;">41,228</td></tr> <tr><td>退職給付引当金繰入額</td><td style="text-align: right;">78,163</td></tr> <tr><td>役員退職慰労引当金繰入額</td><td style="text-align: right;">22,462</td></tr> <tr><td>固定資産評価損否認額</td><td style="text-align: right;">13,651</td></tr> <tr><td>未実現利益消去</td><td style="text-align: right;">19,145</td></tr> <tr><td>その他</td><td style="text-align: right;">4,073</td></tr> <tr><td>小計</td><td style="text-align: right;"><u>194,971</u></td></tr> <tr><td>評価性引当額</td><td style="text-align: right;"><u>△175,826</u></td></tr> <tr><td>繰延税金資産（固定資産）合計</td><td style="text-align: right;">19,145</td></tr> </table> <p>繰延税金負債（固定負債）</p> <table style="width: 100%; border-collapse: collapse;"> <tr><td>固定資産圧縮積立金</td><td style="text-align: right;">△42,306</td></tr> <tr><td>その他有価証券評価差額金</td><td style="text-align: right;">△205,571</td></tr> <tr><td>繰延税金負債（固定負債）合計</td><td style="text-align: right;"><u>△247,877</u></td></tr> </table> <p>2. 法定実効税率と税効果会計適用後の法人税等の負担率との差異の原因となった主な項目別の内訳</p> <table style="width: 100%; border-collapse: collapse;"> <tr><td>法定実効税率</td><td style="text-align: right;">40.4%</td></tr> <tr><td>(調整)</td><td></td></tr> <tr><td>永久損金不算入項目</td><td style="text-align: right;">10.1</td></tr> <tr><td>永久益金不算入項目</td><td style="text-align: right;">△1.5</td></tr> <tr><td>住民税均等割等</td><td style="text-align: right;">19.0</td></tr> <tr><td>評価性引当額等</td><td style="text-align: right;">△48.9</td></tr> <tr><td>税効果会計適用後の法人税等の負担率</td><td style="text-align: right;"><u>19.1</u></td></tr> </table> | 税法上の繰越欠損金               | 39,036千円 | 型枠貸与原価引当金繰入額 | 4,937 | 賞与引当金繰入額 | 36,893 | 貸倒損失否認額 | 88,315 | その他 | 8,057 | 小計 | <u>177,239</u> | 評価性引当額 | <u>△138,203</u> | 繰延税金資産（流動資産）合計 | 39,036 | 税法上の繰越欠損金 | 16,246 | 貸倒引当金損金算入限度超過額 | 41,228 | 退職給付引当金繰入額 | 78,163 | 役員退職慰労引当金繰入額 | 22,462 | 固定資産評価損否認額 | 13,651 | 未実現利益消去 | 19,145 | その他 | 4,073 | 小計 | <u>194,971</u> | 評価性引当額 | <u>△175,826</u> | 繰延税金資産（固定資産）合計 | 19,145 | 固定資産圧縮積立金 | △42,306 | その他有価証券評価差額金 | △205,571 | 繰延税金負債（固定負債）合計 | <u>△247,877</u> | 法定実効税率 | 40.4% | (調整) |  | 永久損金不算入項目 | 10.1 | 永久益金不算入項目 | △1.5 | 住民税均等割等 | 19.0 | 評価性引当額等 | △48.9 | 税効果会計適用後の法人税等の負担率 | <u>19.1</u> | <p>1. 繰延税金資産及び繰延税金負債の発生の主な原因別内訳</p> <p>繰延税金資産（流動資産）</p> <table style="width: 100%; border-collapse: collapse;"> <tr><td>税法上の繰越欠損金</td><td style="text-align: right;">14,815千円</td></tr> <tr><td>型枠貸与原価引当金繰入額</td><td style="text-align: right;">5,390</td></tr> <tr><td>賞与引当金繰入額</td><td style="text-align: right;">51,827</td></tr> <tr><td>たな卸資産評価減否認額</td><td style="text-align: right;">8,741</td></tr> <tr><td>その他</td><td style="text-align: right;">6,842</td></tr> <tr><td>小計</td><td style="text-align: right;"><u>87,616</u></td></tr> <tr><td>評価性引当額</td><td style="text-align: right;"><u>△36,154</u></td></tr> <tr><td>繰延税金資産（流動資産）合計</td><td style="text-align: right;">51,461</td></tr> </table> <p>繰延税金資産（固定資産）</p> <table style="width: 100%; border-collapse: collapse;"> <tr><td>税法上の繰越欠損金</td><td style="text-align: right;">11,860</td></tr> <tr><td>貸倒引当金損金算入限度超過額</td><td style="text-align: right;">49,804</td></tr> <tr><td>退職給付引当金繰入額</td><td style="text-align: right;">60,310</td></tr> <tr><td>役員退職慰労引当金繰入額</td><td style="text-align: right;">23,786</td></tr> <tr><td>固定資産評価損否認額</td><td style="text-align: right;">13,442</td></tr> <tr><td>未実現利益消去</td><td style="text-align: right;">19,145</td></tr> <tr><td>その他</td><td style="text-align: right;">3,197</td></tr> <tr><td>小計</td><td style="text-align: right;"><u>181,547</u></td></tr> <tr><td>評価性引当額</td><td style="text-align: right;"><u>△162,402</u></td></tr> <tr><td>繰延税金資産（固定資産）合計</td><td style="text-align: right;">19,145</td></tr> </table> <p>繰延税金負債（固定負債）</p> <table style="width: 100%; border-collapse: collapse;"> <tr><td>固定資産圧縮積立金</td><td style="text-align: right;">△41,956</td></tr> <tr><td>その他有価証券評価差額金</td><td style="text-align: right;">△75,289</td></tr> <tr><td>繰延税金負債（固定負債）合計</td><td style="text-align: right;"><u>△117,245</u></td></tr> </table> <p>2. 法定実効税率と税効果会計適用後の法人税等の負担率との差異の原因となった主な項目別の内訳</p> <table style="width: 100%; border-collapse: collapse;"> <tr><td>法定実効税率</td><td style="text-align: right;">40.4%</td></tr> <tr><td>(調整)</td><td></td></tr> <tr><td>永久損金不算入項目</td><td style="text-align: right;">5.5</td></tr> <tr><td>永久益金不算入項目</td><td style="text-align: right;">△0.8</td></tr> <tr><td>住民税均等割等</td><td style="text-align: right;">13.0</td></tr> <tr><td>評価性引当額等</td><td style="text-align: right;">△51.4</td></tr> <tr><td>税効果会計適用後の法人税等の負担率</td><td style="text-align: right;"><u>6.7</u></td></tr> </table> | 税法上の繰越欠損金 | 14,815千円 | 型枠貸与原価引当金繰入額 | 5,390 | 賞与引当金繰入額 | 51,827 | たな卸資産評価減否認額 | 8,741 | その他 | 6,842 | 小計 | <u>87,616</u> | 評価性引当額 | <u>△36,154</u> | 繰延税金資産（流動資産）合計 | 51,461 | 税法上の繰越欠損金 | 11,860 | 貸倒引当金損金算入限度超過額 | 49,804 | 退職給付引当金繰入額 | 60,310 | 役員退職慰労引当金繰入額 | 23,786 | 固定資産評価損否認額 | 13,442 | 未実現利益消去 | 19,145 | その他 | 3,197 | 小計 | <u>181,547</u> | 評価性引当額 | <u>△162,402</u> | 繰延税金資産（固定資産）合計 | 19,145 | 固定資産圧縮積立金 | △41,956 | その他有価証券評価差額金 | △75,289 | 繰延税金負債（固定負債）合計 | <u>△117,245</u> | 法定実効税率 | 40.4% | (調整) |  | 永久損金不算入項目 | 5.5 | 永久益金不算入項目 | △0.8 | 住民税均等割等 | 13.0 | 評価性引当額等 | △51.4 | 税効果会計適用後の法人税等の負担率 | <u>6.7</u> |
| 税法上の繰越欠損金  | 39,036千円                |          |              |       |          |        |         |        |     |       |    |                |        |                 |                |        |           |        |                |        |            |        |              |        |            |        |         |        |     |       |    |                |        |                 |                |        |           |         |              |          |                |                 |        |       |      |  |           |      |           |      |         |      |         |       |                   |             |  |           |          |              |       |          |        |             |       |     |       |    |               |        |                |                |        |           |        |                |        |            |        |              |        |            |        |         |        |     |       |    |                |        |                 |                |        |           |         |              |         |                |                 |        |       |      |  |           |     |           |      |         |      |         |       |                   |            |
| 型枠貸与原価引当金繰入額   | 4,937                   |          |              |       |          |        |         |        |     |       |    |                |        |                 |                |        |           |        |                |        |            |        |              |        |            |        |         |        |     |       |    |                |        |                 |                |        |           |         |              |          |                |                 |        |       |      |  |           |      |           |      |         |      |         |       |                   |             |  |           |          |              |       |          |        |             |       |     |       |    |               |        |                |                |        |           |        |                |        |            |        |              |        |            |        |         |        |     |       |    |                |        |                 |                |        |           |         |              |         |                |                 |        |       |      |  |           |     |           |      |         |      |         |       |                   |            |
| 賞与引当金繰入額   | 36,893                  |          |              |       |          |        |         |        |     |       |    |                |        |                 |                |        |           |        |                |        |            |        |              |        |            |        |         |        |     |       |    |                |        |                 |                |        |           |         |              |          |                |                 |        |       |      |  |           |      |           |      |         |      |         |       |                   |             |  |           |          |              |       |          |        |             |       |     |       |    |               |        |                |                |        |           |        |                |        |            |        |              |        |            |        |         |        |     |       |    |                |        |                 |                |        |           |         |              |         |                |                 |        |       |      |  |           |     |           |      |         |      |         |       |                   |            |
| 貸倒損失否認額  | 88,315                  |          |              |       |          |        |         |        |     |       |    |                |        |                 |                |        |           |        |                |        |            |        |              |        |            |        |         |        |     |       |    |                |        |                 |                |        |           |         |              |          |                |                 |        |       |      |  |           |      |           |      |         |      |         |       |                   |             |  |           |          |              |       |          |        |             |       |     |       |    |               |        |                |                |        |           |        |                |        |            |        |              |        |            |        |         |        |     |       |    |                |        |                 |                |        |           |         |              |         |                |                 |        |       |      |  |           |     |           |      |         |      |         |       |                   |            |
| その他  | 8,057                   |          |              |       |          |        |         |        |     |       |    |                |        |                 |                |        |           |        |                |        |            |        |              |        |            |        |         |        |     |       |    |                |        |                 |                |        |           |         |              |          |                |                 |        |       |      |  |           |      |           |      |         |      |         |       |                   |             |  |           |          |              |       |          |        |             |       |     |       |    |               |        |                |                |        |           |        |                |        |            |        |              |        |            |        |         |        |     |       |    |                |        |                 |                |        |           |         |              |         |                |                 |        |       |      |  |           |     |           |      |         |      |         |       |                   |            |
| 小計   | <u>177,239</u>          |          |              |       |          |        |         |        |     |       |    |                |        |                 |                |        |           |        |                |        |            |        |              |        |            |        |         |        |     |       |    |                |        |                 |                |        |           |         |              |          |                |                 |        |       |      |  |           |      |           |      |         |      |         |       |                   |             |  |           |          |              |       |          |        |             |       |     |       |    |               |        |                |                |        |           |        |                |        |            |        |              |        |            |        |         |        |     |       |    |                |        |                 |                |        |           |         |              |         |                |                 |        |       |      |  |           |     |           |      |         |      |         |       |                   |            |
| 評価性引当額   | <u>△138,203</u>         |          |              |       |          |        |         |        |     |       |    |                |        |                 |                |        |           |        |                |        |            |        |              |        |            |        |         |        |     |       |    |                |        |                 |                |        |           |         |              |          |                |                 |        |       |      |  |           |      |           |      |         |      |         |       |                   |             |  |           |          |              |       |          |        |             |       |     |       |    |               |        |                |                |        |           |        |                |        |            |        |              |        |            |        |         |        |     |       |    |                |        |                 |                |        |           |         |              |         |                |                 |        |       |      |  |           |     |           |      |         |      |         |       |                   |            |
| 繰延税金資産（流動資産）合計   | 39,036                  |          |              |       |          |        |         |        |     |       |    |                |        |                 |                |        |           |        |                |        |            |        |              |        |            |        |         |        |     |       |    |                |        |                 |                |        |           |         |              |          |                |                 |        |       |      |  |           |      |           |      |         |      |         |       |                   |             |  |           |          |              |       |          |        |             |       |     |       |    |               |        |                |                |        |           |        |                |        |            |        |              |        |            |        |         |        |     |       |    |                |        |                 |                |        |           |         |              |         |                |                 |        |       |      |  |           |     |           |      |         |      |         |       |                   |            |
| 税法上の繰越欠損金  | 16,246                  |          |              |       |          |        |         |        |     |       |    |                |        |                 |                |        |           |        |                |        |            |        |              |        |            |        |         |        |     |       |    |                |        |                 |                |        |           |         |              |          |                |                 |        |       |      |  |           |      |           |      |         |      |         |       |                   |             |  |           |          |              |       |          |        |             |       |     |       |    |               |        |                |                |        |           |        |                |        |            |        |              |        |            |        |         |        |     |       |    |                |        |                 |                |        |           |         |              |         |                |                 |        |       |      |  |           |     |           |      |         |      |         |       |                   |            |
| 貸倒引当金損金算入限度超過額   | 41,228                  |          |              |       |          |        |         |        |     |       |    |                |        |                 |                |        |           |        |                |        |            |        |              |        |            |        |         |        |     |       |    |                |        |                 |                |        |           |         |              |          |                |                 |        |       |      |  |           |      |           |      |         |      |         |       |                   |             |  |           |          |              |       |          |        |             |       |     |       |    |               |        |                |                |        |           |        |                |        |            |        |              |        |            |        |         |        |     |       |    |                |        |                 |                |        |           |         |              |         |                |                 |        |       |      |  |           |     |           |      |         |      |         |       |                   |            |
| 退職給付引当金繰入額   | 78,163                  |          |              |       |          |        |         |        |     |       |    |                |        |                 |                |        |           |        |                |        |            |        |              |        |            |        |         |        |     |       |    |                |        |                 |                |        |           |         |              |          |                |                 |        |       |      |  |           |      |           |      |         |      |         |       |                   |             |  |           |          |              |       |          |        |             |       |     |       |    |               |        |                |                |        |           |        |                |        |            |        |              |        |            |        |         |        |     |       |    |                |        |                 |                |        |           |         |              |         |                |                 |        |       |      |  |           |     |           |      |         |      |         |       |                   |            |
| 役員退職慰労引当金繰入額   | 22,462                  |          |              |       |          |        |         |        |     |       |    |                |        |                 |                |        |           |        |                |        |            |        |              |        |            |        |         |        |     |       |    |                |        |                 |                |        |           |         |              |          |                |                 |        |       |      |  |           |      |           |      |         |      |         |       |                   |             |  |           |          |              |       |          |        |             |       |     |       |    |               |        |                |                |        |           |        |                |        |            |        |              |        |            |        |         |        |     |       |    |                |        |                 |                |        |           |         |              |         |                |                 |        |       |      |  |           |     |           |      |         |      |         |       |                   |            |
| 固定資産評価損否認額   | 13,651                  |          |              |       |          |        |         |        |     |       |    |                |        |                 |                |        |           |        |                |        |            |        |              |        |            |        |         |        |     |       |    |                |        |                 |                |        |           |         |              |          |                |                 |        |       |      |  |           |      |           |      |         |      |         |       |                   |             |  |           |          |              |       |          |        |             |       |     |       |    |               |        |                |                |        |           |        |                |        |            |        |              |        |            |        |         |        |     |       |    |                |        |                 |                |        |           |         |              |         |                |                 |        |       |      |  |           |     |           |      |         |      |         |       |                   |            |
| 未実現利益消去  | 19,145                  |          |              |       |          |        |         |        |     |       |    |                |        |                 |                |        |           |        |                |        |            |        |              |        |            |        |         |        |     |       |    |                |        |                 |                |        |           |         |              |          |                |                 |        |       |      |  |           |      |           |      |         |      |         |       |                   |             |  |           |          |              |       |          |        |             |       |     |       |    |               |        |                |                |        |           |        |                |        |            |        |              |        |            |        |         |        |     |       |    |                |        |                 |                |        |           |         |              |         |                |                 |        |       |      |  |           |     |           |      |         |      |         |       |                   |            |
| その他  | 4,073                   |          |              |       |          |        |         |        |     |       |    |                |        |                 |                |        |           |        |                |        |            |        |              |        |            |        |         |        |     |       |    |                |        |                 |                |        |           |         |              |          |                |                 |        |       |      |  |           |      |           |      |         |      |         |       |                   |             |  |           |          |              |       |          |        |             |       |     |       |    |               |        |                |                |        |           |        |                |        |            |        |              |        |            |        |         |        |     |       |    |                |        |                 |                |        |           |         |              |         |                |                 |        |       |      |  |           |     |           |      |         |      |         |       |                   |            |
| 小計   | <u>194,971</u>          |          |              |       |          |        |         |        |     |       |    |                |        |                 |                |        |           |        |                |        |            |        |              |        |            |        |         |        |     |       |    |                |        |                 |                |        |           |         |              |          |                |                 |        |       |      |  |           |      |           |      |         |      |         |       |                   |             |  |           |          |              |       |          |        |             |       |     |       |    |               |        |                |                |        |           |        |                |        |            |        |              |        |            |        |         |        |     |       |    |                |        |                 |                |        |           |         |              |         |                |                 |        |       |      |  |           |     |           |      |         |      |         |       |                   |            |
| 評価性引当額   | <u>△175,826</u>         |          |              |       |          |        |         |        |     |       |    |                |        |                 |                |        |           |        |                |        |            |        |              |        |            |        |         |        |     |       |    |                |        |                 |                |        |           |         |              |          |                |                 |        |       |      |  |           |      |           |      |         |      |         |       |                   |             |  |           |          |              |       |          |        |             |       |     |       |    |               |        |                |                |        |           |        |                |        |            |        |              |        |            |        |         |        |     |       |    |                |        |                 |                |        |           |         |              |         |                |                 |        |       |      |  |           |     |           |      |         |      |         |       |                   |            |
| 繰延税金資産（固定資産）合計   | 19,145                  |          |              |       |          |        |         |        |     |       |    |                |        |                 |                |        |           |        |                |        |            |        |              |        |            |        |         |        |     |       |    |                |        |                 |                |        |           |         |              |          |                |                 |        |       |      |  |           |      |           |      |         |      |         |       |                   |             |  |           |          |              |       |          |        |             |       |     |       |    |               |        |                |                |        |           |        |                |        |            |        |              |        |            |        |         |        |     |       |    |                |        |                 |                |        |           |         |              |         |                |                 |        |       |      |  |           |     |           |      |         |      |         |       |                   |            |
| 固定資産圧縮積立金  | △42,306                 |          |              |       |          |        |         |        |     |       |    |                |        |                 |                |        |           |        |                |        |            |        |              |        |            |        |         |        |     |       |    |                |        |                 |                |        |           |         |              |          |                |                 |        |       |      |  |           |      |           |      |         |      |         |       |                   |             |  |           |          |              |       |          |        |             |       |     |       |    |               |        |                |                |        |           |        |                |        |            |        |              |        |            |        |         |        |     |       |    |                |        |                 |                |        |           |         |              |         |                |                 |        |       |      |  |           |     |           |      |         |      |         |       |                   |            |
| その他有価証券評価差額金   | △205,571                |          |              |       |          |        |         |        |     |       |    |                |        |                 |                |        |           |        |                |        |            |        |              |        |            |        |         |        |     |       |    |                |        |                 |                |        |           |         |              |          |                |                 |        |       |      |  |           |      |           |      |         |      |         |       |                   |             |  |           |          |              |       |          |        |             |       |     |       |    |               |        |                |                |        |           |        |                |        |            |        |              |        |            |        |         |        |     |       |    |                |        |                 |                |        |           |         |              |         |                |                 |        |       |      |  |           |     |           |      |         |      |         |       |                   |            |
| 繰延税金負債（固定負債）合計   | <u>△247,877</u>         |          |              |       |          |        |         |        |     |       |    |                |        |                 |                |        |           |        |                |        |            |        |              |        |            |        |         |        |     |       |    |                |        |                 |                |        |           |         |              |          |                |                 |        |       |      |  |           |      |           |      |         |      |         |       |                   |             |  |           |          |              |       |          |        |             |       |     |       |    |               |        |                |                |        |           |        |                |        |            |        |              |        |            |        |         |        |     |       |    |                |        |                 |                |        |           |         |              |         |                |                 |        |       |      |  |           |     |           |      |         |      |         |       |                   |            |
| 法定実効税率   | 40.4%                   |          |              |       |          |        |         |        |     |       |    |                |        |                 |                |        |           |        |                |        |            |        |              |        |            |        |         |        |     |       |    |                |        |                 |                |        |           |         |              |          |                |                 |        |       |      |  |           |      |           |      |         |      |         |       |                   |             |  |           |          |              |       |          |        |             |       |     |       |    |               |        |                |                |        |           |        |                |        |            |        |              |        |            |        |         |        |     |       |    |                |        |                 |                |        |           |         |              |         |                |                 |        |       |      |  |           |     |           |      |         |      |         |       |                   |            |
| (調整)   |                         |          |              |       |          |        |         |        |     |       |    |                |        |                 |                |        |           |        |                |        |            |        |              |        |            |        |         |        |     |       |    |                |        |                 |                |        |           |         |              |          |                |                 |        |       |      |  |           |      |           |      |         |      |         |       |                   |             |  |           |          |              |       |          |        |             |       |     |       |    |               |        |                |                |        |           |        |                |        |            |        |              |        |            |        |         |        |     |       |    |                |        |                 |                |        |           |         |              |         |                |                 |        |       |      |  |           |     |           |      |         |      |         |       |                   |            |
| 永久損金不算入項目  | 10.1                    |          |              |       |          |        |         |        |     |       |    |                |        |                 |                |        |           |        |                |        |            |        |              |        |            |        |         |        |     |       |    |                |        |                 |                |        |           |         |              |          |                |                 |        |       |      |  |           |      |           |      |         |      |         |       |                   |             |  |           |          |              |       |          |        |             |       |     |       |    |               |        |                |                |        |           |        |                |        |            |        |              |        |            |        |         |        |     |       |    |                |        |                 |                |        |           |         |              |         |                |                 |        |       |      |  |           |     |           |      |         |      |         |       |                   |            |
| 永久益金不算入項目  | △1.5                    |          |              |       |          |        |         |        |     |       |    |                |        |                 |                |        |           |        |                |        |            |        |              |        |            |        |         |        |     |       |    |                |        |                 |                |        |           |         |              |          |                |                 |        |       |      |  |           |      |           |      |         |      |         |       |                   |             |  |           |          |              |       |          |        |             |       |     |       |    |               |        |                |                |        |           |        |                |        |            |        |              |        |            |        |         |        |     |       |    |                |        |                 |                |        |           |         |              |         |                |                 |        |       |      |  |           |     |           |      |         |      |         |       |                   |            |
| 住民税均等割等  | 19.0                    |          |              |       |          |        |         |        |     |       |    |                |        |                 |                |        |           |        |                |        |            |        |              |        |            |        |         |        |     |       |    |                |        |                 |                |        |           |         |              |          |                |                 |        |       |      |  |           |      |           |      |         |      |         |       |                   |             |  |           |          |              |       |          |        |             |       |     |       |    |               |        |                |                |        |           |        |                |        |            |        |              |        |            |        |         |        |     |       |    |                |        |                 |                |        |           |         |              |         |                |                 |        |       |      |  |           |     |           |      |         |      |         |       |                   |            |
| 評価性引当額等  | △48.9                   |          |              |       |          |        |         |        |     |       |    |                |        |                 |                |        |           |        |                |        |            |        |              |        |            |        |         |        |     |       |    |                |        |                 |                |        |           |         |              |          |                |                 |        |       |      |  |           |      |           |      |         |      |         |       |                   |             |  |           |          |              |       |          |        |             |       |     |       |    |               |        |                |                |        |           |        |                |        |            |        |              |        |            |        |         |        |     |       |    |                |        |                 |                |        |           |         |              |         |                |                 |        |       |      |  |           |     |           |      |         |      |         |       |                   |            |
| 税効果会計適用後の法人税等の負担率  | <u>19.1</u>             |          |              |       |          |        |         |        |     |       |    |                |        |                 |                |        |           |        |                |        |            |        |              |        |            |        |         |        |     |       |    |                |        |                 |                |        |           |         |              |          |                |                 |        |       |      |  |           |      |           |      |         |      |         |       |                   |             |  |           |          |              |       |          |        |             |       |     |       |    |               |        |                |                |        |           |        |                |        |            |        |              |        |            |        |         |        |     |       |    |                |        |                 |                |        |           |         |              |         |                |                 |        |       |      |  |           |     |           |      |         |      |         |       |                   |            |
| 税法上の繰越欠損金  | 14,815千円                |          |              |       |          |        |         |        |     |       |    |                |        |                 |                |        |           |        |                |        |            |        |              |        |            |        |         |        |     |       |    |                |        |                 |                |        |           |         |              |          |                |                 |        |       |      |  |           |      |           |      |         |      |         |       |                   |             |  |           |          |              |       |          |        |             |       |     |       |    |               |        |                |                |        |           |        |                |        |            |        |              |        |            |        |         |        |     |       |    |                |        |                 |                |        |           |         |              |         |                |                 |        |       |      |  |           |     |           |      |         |      |         |       |                   |            |
| 型枠貸与原価引当金繰入額   | 5,390                   |          |              |       |          |        |         |        |     |       |    |                |        |                 |                |        |           |        |                |        |            |        |              |        |            |        |         |        |     |       |    |                |        |                 |                |        |           |         |              |          |                |                 |        |       |      |  |           |      |           |      |         |      |         |       |                   |             |  |           |          |              |       |          |        |             |       |     |       |    |               |        |                |                |        |           |        |                |        |            |        |              |        |            |        |         |        |     |       |    |                |        |                 |                |        |           |         |              |         |                |                 |        |       |      |  |           |     |           |      |         |      |         |       |                   |            |
| 賞与引当金繰入額   | 51,827                  |          |              |       |          |        |         |        |     |       |    |                |        |                 |                |        |           |        |                |        |            |        |              |        |            |        |         |        |     |       |    |                |        |                 |                |        |           |         |              |          |                |                 |        |       |      |  |           |      |           |      |         |      |         |       |                   |             |  |           |          |              |       |          |        |             |       |     |       |    |               |        |                |                |        |           |        |                |        |            |        |              |        |            |        |         |        |     |       |    |                |        |                 |                |        |           |         |              |         |                |                 |        |       |      |  |           |     |           |      |         |      |         |       |                   |            |
| たな卸資産評価減否認額  | 8,741                   |          |              |       |          |        |         |        |     |       |    |                |        |                 |                |        |           |        |                |        |            |        |              |        |            |        |         |        |     |       |    |                |        |                 |                |        |           |         |              |          |                |                 |        |       |      |  |           |      |           |      |         |      |         |       |                   |             |  |           |          |              |       |          |        |             |       |     |       |    |               |        |                |                |        |           |        |                |        |            |        |              |        |            |        |         |        |     |       |    |                |        |                 |                |        |           |         |              |         |                |                 |        |       |      |  |           |     |           |      |         |      |         |       |                   |            |
| その他  | 6,842                   |          |              |       |          |        |         |        |     |       |    |                |        |                 |                |        |           |        |                |        |            |        |              |        |            |        |         |        |     |       |    |                |        |                 |                |        |           |         |              |          |                |                 |        |       |      |  |           |      |           |      |         |      |         |       |                   |             |  |           |          |              |       |          |        |             |       |     |       |    |               |        |                |                |        |           |        |                |        |            |        |              |        |            |        |         |        |     |       |    |                |        |                 |                |        |           |         |              |         |                |                 |        |       |      |  |           |     |           |      |         |      |         |       |                   |            |
| 小計   | <u>87,616</u>           |          |              |       |          |        |         |        |     |       |    |                |        |                 |                |        |           |        |                |        |            |        |              |        |            |        |         |        |     |       |    |                |        |                 |                |        |           |         |              |          |                |                 |        |       |      |  |           |      |           |      |         |      |         |       |                   |             |  |           |          |              |       |          |        |             |       |     |       |    |               |        |                |                |        |           |        |                |        |            |        |              |        |            |        |         |        |     |       |    |                |        |                 |                |        |           |         |              |         |                |                 |        |       |      |  |           |     |           |      |         |      |         |       |                   |            |
| 評価性引当額   | <u>△36,154</u>          |          |              |       |          |        |         |        |     |       |    |                |        |                 |                |        |           |        |                |        |            |        |              |        |            |        |         |        |     |       |    |                |        |                 |                |        |           |         |              |          |                |                 |        |       |      |  |           |      |           |      |         |      |         |       |                   |             |  |           |          |              |       |          |        |             |       |     |       |    |               |        |                |                |        |           |        |                |        |            |        |              |        |            |        |         |        |     |       |    |                |        |                 |                |        |           |         |              |         |                |                 |        |       |      |  |           |     |           |      |         |      |         |       |                   |            |
| 繰延税金資産（流動資産）合計   | 51,461                  |          |              |       |          |        |         |        |     |       |    |                |        |                 |                |        |           |        |                |        |            |        |              |        |            |        |         |        |     |       |    |                |        |                 |                |        |           |         |              |          |                |                 |        |       |      |  |           |      |           |      |         |      |         |       |                   |             |  |           |          |              |       |          |        |             |       |     |       |    |               |        |                |                |        |           |        |                |        |            |        |              |        |            |        |         |        |     |       |    |                |        |                 |                |        |           |         |              |         |                |                 |        |       |      |  |           |     |           |      |         |      |         |       |                   |            |
| 税法上の繰越欠損金  | 11,860                  |          |              |       |          |        |         |        |     |       |    |                |        |                 |                |        |           |        |                |        |            |        |              |        |            |        |         |        |     |       |    |                |        |                 |                |        |           |         |              |          |                |                 |        |       |      |  |           |      |           |      |         |      |         |       |                   |             |  |           |          |              |       |          |        |             |       |     |       |    |               |        |                |                |        |           |        |                |        |            |        |              |        |            |        |         |        |     |       |    |                |        |                 |                |        |           |         |              |         |                |                 |        |       |      |  |           |     |           |      |         |      |         |       |                   |            |
| 貸倒引当金損金算入限度超過額   | 49,804                  |          |              |       |          |        |         |        |     |       |    |                |        |                 |                |        |           |        |                |        |            |        |              |        |            |        |         |        |     |       |    |                |        |                 |                |        |           |         |              |          |                |                 |        |       |      |  |           |      |           |      |         |      |         |       |                   |             |  |           |          |              |       |          |        |             |       |     |       |    |               |        |                |                |        |           |        |                |        |            |        |              |        |            |        |         |        |     |       |    |                |        |                 |                |        |           |         |              |         |                |                 |        |       |      |  |           |     |           |      |         |      |         |       |                   |            |
| 退職給付引当金繰入額   | 60,310                  |          |              |       |          |        |         |        |     |       |    |                |        |                 |                |        |           |        |                |        |            |        |              |        |            |        |         |        |     |       |    |                |        |                 |                |        |           |         |              |          |                |                 |        |       |      |  |           |      |           |      |         |      |         |       |                   |             |  |           |          |              |       |          |        |             |       |     |       |    |               |        |                |                |        |           |        |                |        |            |        |              |        |            |        |         |        |     |       |    |                |        |                 |                |        |           |         |              |         |                |                 |        |       |      |  |           |     |           |      |         |      |         |       |                   |            |
| 役員退職慰労引当金繰入額   | 23,786                  |          |              |       |          |        |         |        |     |       |    |                |        |                 |                |        |           |        |                |        |            |        |              |        |            |        |         |        |     |       |    |                |        |                 |                |        |           |         |              |          |                |                 |        |       |      |  |           |      |           |      |         |      |         |       |                   |             |  |           |          |              |       |          |        |             |       |     |       |    |               |        |                |                |        |           |        |                |        |            |        |              |        |            |        |         |        |     |       |    |                |        |                 |                |        |           |         |              |         |                |                 |        |       |      |  |           |     |           |      |         |      |         |       |                   |            |
| 固定資産評価損否認額   | 13,442                  |          |              |       |          |        |         |        |     |       |    |                |        |                 |                |        |           |        |                |        |            |        |              |        |            |        |         |        |     |       |    |                |        |                 |                |        |           |         |              |          |                |                 |        |       |      |  |           |      |           |      |         |      |         |       |                   |             |  |           |          |              |       |          |        |             |       |     |       |    |               |        |                |                |        |           |        |                |        |            |        |              |        |            |        |         |        |     |       |    |                |        |                 |                |        |           |         |              |         |                |                 |        |       |      |  |           |     |           |      |         |      |         |       |                   |            |
| 未実現利益消去  | 19,145                  |          |              |       |          |        |         |        |     |       |    |                |        |                 |                |        |           |        |                |        |            |        |              |        |            |        |         |        |     |       |    |                |        |                 |                |        |           |         |              |          |                |                 |        |       |      |  |           |      |           |      |         |      |         |       |                   |             |  |           |          |              |       |          |        |             |       |     |       |    |               |        |                |                |        |           |        |                |        |            |        |              |        |            |        |         |        |     |       |    |                |        |                 |                |        |           |         |              |         |                |                 |        |       |      |  |           |     |           |      |         |      |         |       |                   |            |
| その他  | 3,197                   |          |              |       |          |        |         |        |     |       |    |                |        |                 |                |        |           |        |                |        |            |        |              |        |            |        |         |        |     |       |    |                |        |                 |                |        |           |         |              |          |                |                 |        |       |      |  |           |      |           |      |         |      |         |       |                   |             |  |           |          |              |       |          |        |             |       |     |       |    |               |        |                |                |        |           |        |                |        |            |        |              |        |            |        |         |        |     |       |    |                |        |                 |                |        |           |         |              |         |                |                 |        |       |      |  |           |     |           |      |         |      |         |       |                   |            |
| 小計   | <u>181,547</u>          |          |              |       |          |        |         |        |     |       |    |                |        |                 |                |        |           |        |                |        |            |        |              |        |            |        |         |        |     |       |    |                |        |                 |                |        |           |         |              |          |                |                 |        |       |      |  |           |      |           |      |         |      |         |       |                   |             |  |           |          |              |       |          |        |             |       |     |       |    |               |        |                |                |        |           |        |                |        |            |        |              |        |            |        |         |        |     |       |    |                |        |                 |                |        |           |         |              |         |                |                 |        |       |      |  |           |     |           |      |         |      |         |       |                   |            |
| 評価性引当額   | <u>△162,402</u>         |          |              |       |          |        |         |        |     |       |    |                |        |                 |                |        |           |        |                |        |            |        |              |        |            |        |         |        |     |       |    |                |        |                 |                |        |           |         |              |          |                |                 |        |       |      |  |           |      |           |      |         |      |         |       |                   |             |  |           |          |              |       |          |        |             |       |     |       |    |               |        |                |                |        |           |        |                |        |            |        |              |        |            |        |         |        |     |       |    |                |        |                 |                |        |           |         |              |         |                |                 |        |       |      |  |           |     |           |      |         |      |         |       |                   |            |
| 繰延税金資産（固定資産）合計   | 19,145                  |          |              |       |          |        |         |        |     |       |    |                |        |                 |                |        |           |        |                |        |            |        |              |        |            |        |         |        |     |       |    |                |        |                 |                |        |           |         |              |          |                |                 |        |       |      |  |           |      |           |      |         |      |         |       |                   |             |  |           |          |              |       |          |        |             |       |     |       |    |               |        |                |                |        |           |        |                |        |            |        |              |        |            |        |         |        |     |       |    |                |        |                 |                |        |           |         |              |         |                |                 |        |       |      |  |           |     |           |      |         |      |         |       |                   |            |
| 固定資産圧縮積立金  | △41,956                 |          |              |       |          |        |         |        |     |       |    |                |        |                 |                |        |           |        |                |        |            |        |              |        |            |        |         |        |     |       |    |                |        |                 |                |        |           |         |              |          |                |                 |        |       |      |  |           |      |           |      |         |      |         |       |                   |             |  |           |          |              |       |          |        |             |       |     |       |    |               |        |                |                |        |           |        |                |        |            |        |              |        |            |        |         |        |     |       |    |                |        |                 |                |        |           |         |              |         |                |                 |        |       |      |  |           |     |           |      |         |      |         |       |                   |            |
| その他有価証券評価差額金   | △75,289                 |          |              |       |          |        |         |        |     |       |    |                |        |                 |                |        |           |        |                |        |            |        |              |        |            |        |         |        |     |       |    |                |        |                 |                |        |           |         |              |          |                |                 |        |       |      |  |           |      |           |      |         |      |         |       |                   |             |  |           |          |              |       |          |        |             |       |     |       |    |               |        |                |                |        |           |        |                |        |            |        |              |        |            |        |         |        |     |       |    |                |        |                 |                |        |           |         |              |         |                |                 |        |       |      |  |           |     |           |      |         |      |         |       |                   |            |
| 繰延税金負債（固定負債）合計   | <u>△117,245</u>         |          |              |       |          |        |         |        |     |       |    |                |        |                 |                |        |           |        |                |        |            |        |              |        |            |        |         |        |     |       |    |                |        |                 |                |        |           |         |              |          |                |                 |        |       |      |  |           |      |           |      |         |      |         |       |                   |             |  |           |          |              |       |          |        |             |       |     |       |    |               |        |                |                |        |           |        |                |        |            |        |              |        |            |        |         |        |     |       |    |                |        |                 |                |        |           |         |              |         |                |                 |        |       |      |  |           |     |           |      |         |      |         |       |                   |            |
| 法定実効税率   | 40.4%                   |          |              |       |          |        |         |        |     |       |    |                |        |                 |                |        |           |        |                |        |            |        |              |        |            |        |         |        |     |       |    |                |        |                 |                |        |           |         |              |          |                |                 |        |       |      |  |           |      |           |      |         |      |         |       |                   |             |  |           |          |              |       |          |        |             |       |     |       |    |               |        |                |                |        |           |        |                |        |            |        |              |        |            |        |         |        |     |       |    |                |        |                 |                |        |           |         |              |         |                |                 |        |       |      |  |           |     |           |      |         |      |         |       |                   |            |
| (調整)   |                         |          |              |       |          |        |         |        |     |       |    |                |        |                 |                |        |           |        |                |        |            |        |              |        |            |        |         |        |     |       |    |                |        |                 |                |        |           |         |              |          |                |                 |        |       |      |  |           |      |           |      |         |      |         |       |                   |             |  |           |          |              |       |          |        |             |       |     |       |    |               |        |                |                |        |           |        |                |        |            |        |              |        |            |        |         |        |     |       |    |                |        |                 |                |        |           |         |              |         |                |                 |        |       |      |  |           |     |           |      |         |      |         |       |                   |            |
| 永久損金不算入項目  | 5.5                     |          |              |       |          |        |         |        |     |       |    |                |        |                 |                |        |           |        |                |        |            |        |              |        |            |        |         |        |     |       |    |                |        |                 |                |        |           |         |              |          |                |                 |        |       |      |  |           |      |           |      |         |      |         |       |                   |             |  |           |          |              |       |          |        |             |       |     |       |    |               |        |                |                |        |           |        |                |        |            |        |              |        |            |        |         |        |     |       |    |                |        |                 |                |        |           |         |              |         |                |                 |        |       |      |  |           |     |           |      |         |      |         |       |                   |            |
| 永久益金不算入項目  | △0.8                    |          |              |       |          |        |         |        |     |       |    |                |        |                 |                |        |           |        |                |        |            |        |              |        |            |        |         |        |     |       |    |                |        |                 |                |        |           |         |              |          |                |                 |        |       |      |  |           |      |           |      |         |      |         |       |                   |             |  |           |          |              |       |          |        |             |       |     |       |    |               |        |                |                |        |           |        |                |        |            |        |              |        |            |        |         |        |     |       |    |                |        |                 |                |        |           |         |              |         |                |                 |        |       |      |  |           |     |           |      |         |      |         |       |                   |            |
| 住民税均等割等  | 13.0                    |          |              |       |          |        |         |        |     |       |    |                |        |                 |                |        |           |        |                |        |            |        |              |        |            |        |         |        |     |       |    |                |        |                 |                |        |           |         |              |          |                |                 |        |       |      |  |           |      |           |      |         |      |         |       |                   |             |  |           |          |              |       |          |        |             |       |     |       |    |               |        |                |                |        |           |        |                |        |            |        |              |        |            |        |         |        |     |       |    |                |        |                 |                |        |           |         |              |         |                |                 |        |       |      |  |           |     |           |      |         |      |         |       |                   |            |
| 評価性引当額等  | △51.4                   |          |              |       |          |        |         |        |     |       |    |                |        |                 |                |        |           |        |                |        |            |        |              |        |            |        |         |        |     |       |    |                |        |                 |                |        |           |         |              |          |                |                 |        |       |      |  |           |      |           |      |         |      |         |       |                   |             |  |           |          |              |       |          |        |             |       |     |       |    |               |        |                |                |        |           |        |                |        |            |        |              |        |            |        |         |        |     |       |    |                |        |                 |                |        |           |         |              |         |                |                 |        |       |      |  |           |     |           |      |         |      |         |       |                   |            |
| 税効果会計適用後の法人税等の負担率  | <u>6.7</u>              |          |              |       |          |        |         |        |     |       |    |                |        |                 |                |        |           |        |                |        |            |        |              |        |            |        |         |        |     |       |    |                |        |                 |                |        |           |         |              |          |                |                 |        |       |      |  |           |      |           |      |         |      |         |       |                   |             |  |           |          |              |       |          |        |             |       |     |       |    |               |        |                |                |        |           |        |                |        |            |        |              |        |            |        |         |        |     |       |    |                |        |                 |                |        |           |         |              |         |                |                 |        |       |      |  |           |     |           |      |         |      |         |       |                   |            |

(企業結合等関係)

当連結会計年度 (自 平成19年4月1日 至 平成20年3月31日)

(パーチェス法の適用)

当社の連結子会社であるゴールドテック株式会社 (事業の譲受後に日動技研株式会社に社名を変更) における事業の譲受

(1) 相手企業の名称及び取得した事業の内容

- |        |                 |
|--------|-----------------|
| ①名称    | 日動機材株式会社        |
| ②事業の内容 | 建設資材のレンタル及び販売事業 |

(2) 企業結合を行った主な理由

当企業集団と同じ建設関連業界の事業であることからシナジー効果が期待できる一方、異なる市場への参入により業容拡大が期待できるため

(3) 企業結合日

平成19年11月1日

(4) 企業結合の法的形式

事業譲受

(5) 連結財務諸表に含まれている取得した事業の業績の期間

自 平成19年11月1日 至 平成20年3月31日

(6) 取得した事業の取得原価及びその内容

- |       |            |
|-------|------------|
| ①取得原価 | 251,060千円  |
| ②内訳   | 取得の対価 (現金) |

(7) 発生したのれんの金額、発生原因、償却方法、償却期間

- |       |                                  |
|-------|----------------------------------|
| ①金額   | 54,574千円                         |
| ②発生原因 | 今後の事業展開により期待される超過収益力の合理的見積りにより発生 |
| ③償却方法 | 均等償却                             |
| ④償却期間 | 5年間                              |

(8) 企業結合日に受入れた資産の額

|           |                |    |
|-----------|----------------|----|
| 有形固定資産    | 172,776        | 千円 |
| のれん       | 54,574         | 千円 |
| その他無形固定資産 | 30             | 千円 |
| 投資その他の資産  | 23,778         | 千円 |
| 合計        | <u>251,160</u> | 千円 |

(9) 企業結合が連結会計年度開始の日に完了したと仮定した場合の当連結会計年度の損益計算書に及ぼす影響の概算額

|      |           |    |
|------|-----------|----|
| 売上高  | 1,315,253 | 千円 |
| 経常利益 | 34,608    | 千円 |

(概算額の算定方法)

概算額の算定については、日動機材株式会社の売上高及び経常利益を同社の決算書に基づいて記載している。なお、当該注記は監査証明を受けていない。

## (セグメント情報)

## 【事業の種類別セグメント情報】

前連結会計年度(自 平成18年4月1日 至 平成19年3月31日)

|                        | 土木関連<br>事業<br>(千円) | 建築関連<br>事業<br>(千円) | 型枠貸与<br>関連事業<br>(千円) | その他の<br>事業<br>(千円) | 計<br>(千円) | 消去又は<br>全社<br>(千円) | 連結<br>(千円) |
|------------------------|--------------------|--------------------|----------------------|--------------------|-----------|--------------------|------------|
| I 売上高及び営業損益            |                    |                    |                      |                    |           |                    |            |
| 売上高                    |                    |                    |                      |                    |           |                    |            |
| (1) 外部顧客に対する売上高        | 2,960,926          | 3,632,129          | 2,482,413            | 466,984            | 9,542,453 | —                  | 9,542,453  |
| (2) セグメント間の内部売上高又は振替高  | —                  | —                  | —                    | 1,668              | 1,668     | (1,668)            | —          |
| 計                      | 2,960,926          | 3,632,129          | 2,482,413            | 468,652            | 9,544,121 | (1,668)            | 9,542,453  |
| 営業費用                   | 3,068,512          | 3,422,086          | 2,306,086            | 454,181            | 9,250,868 | 395,536            | 9,646,404  |
| 営業利益又は<br>営業損失(△)      | △107,586           | 210,042            | 176,326              | 14,470             | 293,253   | (397,204)          | △103,951   |
| II 資産、減価償却費及び資本<br>的支出 |                    |                    |                      |                    |           |                    |            |
| 資産                     | 1,902,992          | 2,259,866          | 3,072,894            | 719,688            | 7,955,441 | 1,201,153          | 9,156,595  |
| 減価償却費                  | 7,836              | 5,614              | 186,799              | 3,509              | 203,760   | 19,185             | 222,946    |
| 資本的支出                  | 57,294             | 160,928            | 174,670              | 2,626              | 395,519   | 378,991            | 774,511    |

(注) 1. 事業区分の方法

連結損益計算書の売上集計区分を勘案して区分している。

2. 各区分に属する主要な事業の内容

土木関連事業

法面保護、急傾斜対策等の土木工事及び関連する土木工事用資材等の販売

建築関連事業

放射線・電磁波シールド、電波吸収体関連の建築工事及び関連する建築工事用資材等の販売

型枠貸与関連事業

消波根固ブロック製造用鋼製型枠の賃貸、コンクリート二次製品及び関連資材の販売並びに設計コンサルタント

その他の事業

戸建住宅等不動産の販売・リフォーム事業、不動産賃貸収入及び上記セグメントに含めるのが困難な新分野の事業

3. 営業費用のうち、消去又は全社の項目に含めた配賦不能営業費用の金額は395,536千円である。その主なものは提出会社本社の総務部等管理部門に係る費用である。

4. 資産のうち、消去又は全社の項目に含めた全社資産の金額は1,201,153千円である。その主なものは提出会社での長期投資資金(投資有価証券)及び管理部門に係る資産等である。

5. 減価償却費には無形固定資産の償却額が含まれている。



当連結会計年度（自 平成19年4月1日 至 平成20年3月31日）

|                       | 土木関連<br>事業<br>(千円) | 建築関連<br>事業<br>(千円) | 型枠貸与<br>関連事業<br>(千円) | その他の<br>事業<br>(千円) | 計<br>(千円)  | 消去又は<br>全社<br>(千円) | 連結<br>(千円) |
|-----------------------|--------------------|--------------------|----------------------|--------------------|------------|--------------------|------------|
| I 売上高及び営業損益           |                    |                    |                      |                    |            |                    |            |
| 売上高                   |                    |                    |                      |                    |            |                    |            |
| (1) 外部顧客に対する売上高       | 3,240,021          | 3,452,284          | 2,884,720            | 604,732            | 10,181,759 |                    | 10,181,759 |
| (2) セグメント間の内部売上高又は振替高 | —                  | —                  | —                    | 1,668              | 1,668      | (1,668)            | —          |
| 計                     | 3,240,021          | 3,452,284          | 2,884,720            | 606,400            | 10,183,427 | (1,668)            | 10,181,759 |
| 営業費用                  | 3,154,877          | 3,302,595          | 2,613,988            | 566,481            | 9,637,942  | 339,633            | 9,977,576  |
| 営業利益                  | 85,144             | 149,689            | 270,732              | 39,918             | 545,484    | (341,301)          | 204,182    |
| II 資産、減価償却費及び資本的支出    |                    |                    |                      |                    |            |                    |            |
| 資産                    | 2,048,091          | 2,149,001          | 3,405,567            | 957,436            | 8,560,096  | 835,725            | 9,395,821  |
| 減価償却費                 | 7,349              | 4,994              | 203,908              | 4,702              | 220,955    | 20,768             | 241,723    |
| 資本的支出                 | 9,293              | 6,339              | 433,516              | 2,072              | 451,221    | 2,660              | 453,881    |

(注) 1. 事業区分の方法

連結損益計算書の売上集計区分を勘案して区分している。

2. 各区分に属する主要な事業の内容

土木関連事業

法面保護、急傾斜対策等の土木工事及び関連する土木工事用資材等の販売

建築関連事業

放射線・電磁波シールド、電波吸収体関連の建築工事及び関連する建築工事用資材等の販売

型枠貸与関連事業

消波根固ブロック製造用鋼製型枠の賃貸、建設資材のレンタル及びコンクリート二次製品・建設資機材・関連資材の販売並びに設計コンサルタント

その他の事業

戸建住宅等不動産の販売・リフォーム事業、不動産賃貸収入及び上記セグメントに含めるのが困難な新分野の事業

3. 営業費用のうち、消去又は全社の項目に含めた配賦不能営業費用の金額は339,633千円である。その主なものは提出会社本社の総務部等管理部門に係る費用である。

4. 資産のうち、消去又は全社の項目に含めた全社資産の金額は835,725千円である。その主なものは提出会社での長期投資資金（投資有価証券）及び管理部門に係る資産等である。

5. 減価償却費には無形固定資産及びのれんの償却額が含まれている。

【所在地別セグメント情報】

前連結会計年度及び当連結会計年度において、在外連結子会社及び在外支店がないため記載していない。

【海外売上高】

前連結会計年度及び当連結会計年度において、海外売上高がないため記載していない。

【関連当事者との取引】

前連結会計年度（自 平成18年4月1日 至 平成19年3月31日）

1. その他の関係会社

| 属性           | 会社等の名称      | 住所      | 資本金又は出資金<br>(千円) | 事業の内容又は職業 | 議決権等の所有(被所有)割合<br>(%) | 関係内容          |        | 取引の内容  | 取引金額<br>(千円) | 科目 | 期末残高<br>(千円) |
|--------------|-------------|---------|------------------|-----------|-----------------------|---------------|--------|--------|--------------|----|--------------|
|              |             |         |                  |           |                       | 役員の兼任等<br>(人) | 事業上の関係 |        |              |    |              |
| その他の関係会社の親会社 | フリージアホーム(株) | 東京都千代田区 | 1,295            | 住宅事業      | 直接 0.8<br>間接 18.2     | -             | -      | 不動産の譲渡 | 459,150      | -  | -            |

- (注) 1. 上記の取引金額には消費税は含まれていない。  
2. 上記取引は、入札に準じた方法により取引先と取引価格を決定している。

2. 役員及び個人主要株主等

| 属性 | 氏名   | 住所      | 資本金又は出資金<br>(千円) | 事業の内容又は職業 | 議決権等の所有(被所有)割合<br>(%) | 関係内容          |        | 取引の内容   | 取引金額<br>(千円) | 科目 | 期末残高<br>(千円) |
|----|------|---------|------------------|-----------|-----------------------|---------------|--------|---------|--------------|----|--------------|
|    |      |         |                  |           |                       | 役員の兼任等<br>(人) | 事業上の関係 |         |              |    |              |
| 役員 | 木村 温 | 東京都世田谷区 | -                | 当社取締役     | 0.1                   | -             | -      | 建物リフォーム | 50,000       | -  | -            |

- (注) 1. 上記の取引金額には消費税は含まれていない。  
2. 上記取引は、市場価格、総原価を勘案し、当社希望価格を提示し価格交渉のうえ決定している。

当連結会計年度（自 平成19年4月1日 至 平成20年3月31日）

該当事項なし。

(1株当たり情報)

|                   | 前連結会計年度<br>(自 平成18年4月1日<br>至 平成19年3月31日)      | 当連結会計年度<br>(自 平成19年4月1日<br>至 平成20年3月31日) |
|-------------------|---|--|
| 1株当たり純資産額(円)      | 349.26  | 347.33                                   |
| 1株当たり当期純利益(円)     | 6.22  | 11.42                                    |
| 潜在株式調整後1株当たり当期純利益 | 潜在株式調整後1株当たり当期純利益金額については、潜在株式が存在しないため記載していない。 | 同左                                       |

(注) 1株当たり当期純利益金額の算定上の基礎は、以下のとおりである。

|                  | 前連結会計年度<br>(自 平成18年4月1日<br>至 平成19年3月31日) | 当連結会計年度<br>(自 平成19年4月1日<br>至 平成20年3月31日) |
|------------------|--|--|
| 当期純利益(千円)        | 102,909                                  | 188,594                                  |
| 普通株主に帰属しない金額(千円) | -  | -  |
| 普通株式に係る当期純利益(千円) | 102,909                                  | 188,594                                  |
| 期中平均株式数(千株)      | 16,536                                   | 16,517                                   |

(重要な後発事象)

前連結会計年度 (自 平成18年4月1日 至 平成19年3月31日)

該当事項なし。

当連結会計年度 (自 平成19年4月1日 至 平成20年3月31日)

該当事項なし。

⑤【連結附属明細表】

【社債明細表】

| 会社名      | 銘柄       | 発行年月日          | 前期末残高<br>(千円)       | 当期末残高<br>(千円)       | 利率 (%) | 担保 | 償還期限           |
|----------|----------|----------------|---------------------|---------------------|--------|----|----------------|
| 技研興業 (株) | 第1回無担保社債 | 平成18年<br>9月20日 | 360,000<br>(80,000) | 280,000<br>(80,000) | 1.4    | なし | 平成23年<br>9月20日 |
| 合計       | —        | —              | 360,000<br>(80,000) | 280,000<br>(80,000) | —      | —  | —              |

(注) 1. ( ) 内は1年以内の償還予定額である。

2. 連結決算日後5年間の償還予定額は以下のとおりである。

| 1年以内 (千円) | 1年超2年以内<br>(千円) | 2年超3年以内<br>(千円) | 3年超4年以内<br>(千円) | 4年超5年以内<br>(千円) |
|-----------|-----------------|-----------------|-----------------|-----------------|
| 80,000    | 80,000          | 80,000          | 40,000          | —               |

【借入金等明細表】

| 区分                       | 前期末残高<br>(千円) | 当期末残高<br>(千円) | 平均利率<br>(%) | 返済期限                |
|--------------------------|---------------|---------------|-------------|---------------------|
| 短期借入金                    | 837,600       | 1,070,000     | 1.74        | —                   |
| 1年以内に返済予定の長期借入金          | 40,000        | 40,000        | 2.69        | —                   |
| 1年以内に返済予定のリース債務          | —             | —             | —           | —                   |
| 長期借入金 (1年以内に返済予定のものを除く。) | 120,000       | 80,000        | 2.69        | 平成21年4月～<br>平成23年3月 |
| リース債務 (1年以内に返済予定のものを除く。) | —             | —             | —           | —                   |
| その他の有利子負債                | —             | —             | —           | —                   |
| 合計                       | 997,600       | 1,190,000     | —           | —                   |

(注) 1. 長期借入金 (1年以内に返済予定のものを除く。) の連結決算日後5年内における返済予定額は以下のとおりである。

| 区分    | 1年超2年以内<br>(千円) | 2年超3年以内<br>(千円) | 3年超4年以内<br>(千円) | 4年超5年以内<br>(千円) |
|-------|-----------------|-----------------|-----------------|-----------------|
| 長期借入金 | 40,000          | 40,000          | —               | —               |

2. 「平均利率」については、借入金等の期末残高に対する加重平均利率を記載している。

(2) 【その他】

該当なし。

## 2 【財務諸表等】

### (1) 【財務諸表】

#### ① 【貸借対照表】

| 区分       | 注記<br>番号 | 前事業年度<br>(平成19年3月31日) |            | 当事業年度<br>(平成20年3月31日) |            |
|----------|----------|-----------------------|------------|-----------------------|------------|
|          |          | 金額 (千円)               | 構成比<br>(%) | 金額 (千円)               | 構成比<br>(%) |
| (資産の部)   |          |                       |            |                       |            |
| I 流動資産   |          |                       |            |                       |            |
| 現金預金     | ※1       | 824,158               |            | 906,322               |            |
| 受取手形     | ※1       | 584,866               |            | 376,231               |            |
| 完成工事未収入金 | ※1       | 1,917,652             |            | 2,216,364             |            |
| 型枠貸与未収入金 | ※1       | 156,557               |            | 148,732               |            |
| 売掛金      |          | 199,425               |            | 191,731               |            |
| 商品・製品    |          | 19,191                |            | 33,618                |            |
| 販売用不動産   | ※1       | 383,253               |            | 457,598               |            |
| 未成工事支出金  |          | 658,205               |            | 592,895               |            |
| 材料貯蔵品    |          | 79,799                |            | 101,434               |            |
| 前渡金      |          | 3,030                 |            | —                     |            |
| 短期貸付金    | ※2       | 60,542                |            | 242,889               |            |
| 前払費用     |          | 10,167                |            | 10,174                |            |
| 繰延税金資産   |          | 39,036                |            | 49,700                |            |
| その他      |          | 28,014                |            | 17,592                |            |
| 貸倒引当金    |          | △22,500               |            | △25,000               |            |
| 流動資産合計   |          | 4,941,401             | 53.8       | 5,320,286             | 56.7       |

| 区分        | 注記<br>番号 | 前事業年度<br>(平成19年3月31日) |            | 当事業年度<br>(平成20年3月31日) |            |      |
|-----------|----------|-----------------------|------------|-----------------------|------------|------|
|           |          | 金額 (千円)               | 構成比<br>(%) | 金額 (千円)               | 構成比<br>(%) |      |
| II 固定資産   |          |                       |            |                       |            |      |
| 1. 有形固定資産 |          |                       |            |                       |            |      |
| 建物        | ※1       | 1,004,726             |            | 1,000,566             |            |      |
| 減価償却累計額   |          | 407,948               | 596,777    | 415,787               | 584,779    |      |
| 構築物       |          | 166,187               |            | 165,107               |            |      |
| 減価償却累計額   |          | 141,494               | 24,693     | 141,595               | 23,512     |      |
| 貸貸用鋼製型枠   |          | 9,611,405             |            | 9,281,343             |            |      |
| 減価償却累計額   |          | 9,029,167             | 582,237    | 8,650,470             | 630,873    |      |
| 機械装置      |          | 452,123               |            | 447,918               |            |      |
| 減価償却累計額   |          | 428,701               | 23,421     | 422,107               | 25,811     |      |
| 車両運搬具     |          | 17,165                |            | 16,560                |            |      |
| 減価償却累計額   |          | 15,916                | 1,249      | 15,230                | 1,329      |      |
| 工具器具      |          | 1,189,810             |            | 1,076,389             |            |      |
| 減価償却累計額   |          | 1,072,533             | 117,277    | 993,667               | 82,722     |      |
| 備品        |          | 46,593                |            | 32,178                |            |      |
| 減価償却累計額   |          | 33,075                | 13,518     | 22,294                | 9,883      |      |
| 土地        | ※1       |                       | 1,942,292  |                       | 1,942,292  |      |
| 有形固定資産合計  |          |                       | 3,301,466  | 35.9                  | 3,301,204  | 35.2 |
| 2. 無形固定資産 |          |                       |            |                       |            |      |
| 工業所有権     |          |                       | 7,395      |                       | 6,075      |      |
| ソフトウェア    |          |                       | 54,250     |                       | 40,623     |      |
| 電話加入権     |          |                       | 8,019      |                       | 7,946      |      |
| その他       |          |                       | 1,568      |                       | 2,135      |      |
| 無形固定資産合計  |          |                       | 71,233     | 0.8                   | 56,781     | 0.6  |

| 区分          | 注記<br>番号 | 前事業年度<br>(平成19年3月31日) |            | 当事業年度<br>(平成20年3月31日) |            |
|-------------|----------|-----------------------|------------|-----------------------|------------|
|             |          | 金額 (千円)               | 構成比<br>(%) | 金額 (千円)               | 構成比<br>(%) |
| 3. 投資その他の資産 | ※1       |                       |            |                       |            |
| 投資有価証券      |          | 742,669               |            | 321,389               |            |
| 関係会社株式      |          | 23,612                |            | 173,612               |            |
| 長期貸付金       |          | 33,310                |            | 33,340                |            |
| 従業員長期貸付金    |          | 15,039                |            | 10,267                |            |
| 関係会社長期貸付金   |          | —                     |            | 105,000               |            |
| 破産更生債権等     |          | 130,107               |            | 130,601               |            |
| 長期保証金       |          | 9,780                 |            | 9,175                 |            |
| 積立保険掛金      |          | 12,495                |            | 19,242                |            |
| その他         |          | 47,792                |            | 46,723                |            |
| 貸倒引当金       |          | △141,776              |            | △143,277              |            |
| 投資その他の資産合計  |          |                       | 873,029    | 9.5                   | 706,074    |
| 固定資産合計      |          | 4,245,729             | 46.2       | 4,064,059             | 43.3       |
| 資産合計        |          | 9,187,131             | 100.0      | 9,384,346             | 100.0      |

|             |          | 前事業年度<br>(平成19年3月31日) |           | 当事業年度<br>(平成20年3月31日) |         |           |            |
|-------------|----------|-----------------------|-----------|-----------------------|---------|-----------|------------|
| 区分          | 注記<br>番号 | 金額 (千円)               |           | 構成比<br>(%)            | 金額 (千円) |           | 構成比<br>(%) |
| (負債の部)      |          |                       |           |                       |         |           |            |
| I 流動負債      |          |                       |           |                       |         |           |            |
| 工事未払金       |          |                       | 803,813   |                       |         | 934,441   |            |
| 買掛金         |          |                       | 74,667    |                       |         | 105,850   |            |
| 短期借入金       | ※1       |                       | 877,600   |                       |         | 1,110,000 |            |
| 1年以内償還予定の社債 | ※6       |                       | 80,000    |                       |         | 80,000    |            |
| 未払金         |          |                       | 16,347    |                       |         | 26,197    |            |
| 未払費用        |          |                       | 122,565   |                       |         | 106,629   |            |
| 未払法人税等      |          |                       | 27,976    |                       |         | 32,125    |            |
| 未払消費税等      |          |                       | 17,426    |                       |         | 38,298    |            |
| 未成工事受入金     |          |                       | 289,914   |                       |         | 284,085   |            |
| 前受金         |          |                       | 33,686    |                       |         | 88,797    |            |
| 預り金         |          |                       | 21,427    |                       |         | 9,723     |            |
| 賞与引当金       |          |                       | 89,378    |                       |         | 124,057   |            |
| 型枠貸与原価引当金   |          |                       | 12,217    |                       |         | 13,340    |            |
| その他         |          |                       | 1,399     |                       |         | 316       |            |
| 流動負債合計      |          |                       | 2,468,418 | 26.9                  |         | 2,953,862 | 31.5       |
| II 固定負債     |          |                       |           |                       |         |           |            |
| 社債          | ※6       |                       | 280,000   |                       |         | 200,000   |            |
| 長期借入金       | ※1       |                       | 120,000   |                       |         | 80,000    |            |
| 繰延税金負債      |          |                       | 247,877   |                       |         | 117,245   |            |
| 退職給付引当金     |          |                       | 193,426   |                       |         | 149,246   |            |
| 役員退職慰労引当金   |          |                       | 55,585    |                       |         | 58,863    |            |
| 預り保証金       |          |                       | 22,375    |                       |         | 21,183    |            |
| 固定負債合計      |          |                       | 919,265   | 10.0                  |         | 626,539   | 6.7        |
| 負債合計        |          |                       | 3,387,684 | 36.9                  |         | 3,580,402 | 38.2       |

| 区分           | 注記<br>番号 | 前事業年度<br>(平成19年3月31日) |            | 当事業年度<br>(平成20年3月31日) |            |       |
|--------------|----------|-----------------------|------------|-----------------------|------------|-------|
|              |          | 金額 (千円)               | 構成比<br>(%) | 金額 (千円)               | 構成比<br>(%) |       |
| (純資産の部)      |          |                       |            |                       |            |       |
| I 株主資本       |          |                       |            |                       |            |       |
| 1. 資本金       |          |                       | 1,120,000  | 12.2                  | 1,120,000  | 11.9  |
| 2. 資本剰余金     |          |                       |            |                       |            |       |
| (1) 資本準備金    |          | 1,473,840             |            |                       | 1,473,840  |       |
| (2) その他資本剰余金 |          | 237                   |            |                       | 208        |       |
| 資本剰余金合計      |          |                       | 1,474,078  | 16.0                  | 1,474,049  | 15.7  |
| 3. 利益剰余金     |          |                       |            |                       |            |       |
| (1) 利益準備金    |          | 264,011               |            |                       | 264,011    |       |
| (2) その他利益剰余金 |          |                       |            |                       |            |       |
| 固定資産圧縮積立金    |          | 62,385                |            |                       | 61,870     |       |
| 別途積立金        |          | 2,375,000             |            |                       | 2,375,000  |       |
| 繰越利益剰余金      |          | 218,066               |            |                       | 418,406    |       |
| 利益剰余金合計      |          |                       | 2,919,463  | 31.8                  | 3,119,288  | 33.2  |
| 4. 自己株式      |          |                       | △17,238    | △0.2                  | △20,417    | △0.2  |
| 株主資本合計       |          |                       | 5,496,303  | 59.8                  | 5,692,920  | 60.6  |
| II 評価・換算差額等  |          |                       |            |                       |            |       |
| その他有価証券評価差額金 |          |                       | 303,143    | 3.3                   | 111,024    | 1.2   |
| 評価・換算差額等合計   |          |                       | 303,143    | 3.3                   | 111,024    | 1.2   |
| 純資産合計        |          |                       | 5,799,446  | 63.1                  | 5,803,944  | 61.8  |
| 負債純資産合計      |          |                       | 9,187,131  | 100.0                 | 9,384,346  | 100.0 |



②【損益計算書】

| 区分            | 注記<br>番号 | 前事業年度<br>(自 平成18年4月1日<br>至 平成19年3月31日) |            | 当事業年度<br>(自 平成19年4月1日<br>至 平成20年3月31日) |            |
|---------------|----------|--|------------|--|------------|
|               |          | 金額 (千円)                                | 百分比<br>(%) | 金額 (千円)                                | 百分比<br>(%) |
| I 完成工事高       | ※4       | 6,432,990                              | (100.0)    | 6,498,607                              | (100.0)    |
| 完成工事原価        |          | 6,316,586                              | (98.2)     | 6,249,321                              | (96.2)     |
| 完成工事総利益       |          | 116,403                                | (1.8)      | 249,285                                | (3.8)      |
| II 鋼製型枠貸与収入   | ※4       | 1,647,666                              | (100.0)    | 1,855,424                              | (100.0)    |
| 鋼製型枠貸与原価      |          | 1,528,645                              | (92.8)     | 1,606,044                              | (86.6)     |
| 鋼製型枠貸与総利益     |          | 119,020                                | (7.2)      | 249,380                                | (13.4)     |
| III その他売上高    | ※4       | 1,402,215                              | (100.0)    | 1,338,492                              | (100.0)    |
| その他売上原価       |          | 1,197,794                              | (85.4)     | 1,181,874                              | (88.3)     |
| その他売上総利益      |          | 204,420                                | (14.6)     | 156,617                                | (11.7)     |
| (売上高合計)       |          | 9,482,872                              | 100.0      | 9,692,524                              | 100.0      |
| (売上原価合計)      |          | 9,043,027                              | 95.4       | 9,037,240                              | 93.2       |
| 売上総利益合計       |          | 439,845                                | 4.6        | 655,283                                | 6.8        |
| IV 販売費及び一般管理費 | ※4       |  |            |  |            |
| 役員報酬          |          | 45,465                                 |            | 47,165                                 |            |
| 従業員給与手当       |          | 148,536                                |            | 124,955                                |            |
| 賞与引当金繰入額      |          | 10,387                                 |            | 13,031                                 |            |
| 退職金           |          | 8,170                                  |            | 3,794                                  |            |
| 退職給付費用        |          | 5,285                                  |            | 4,588                                  |            |
| 役員退職慰労引当金繰入額  |          | 6,039                                  |            | 9,721                                  |            |
| 法定福利費         |          | 25,524                                 |            | 21,183                                 |            |
| 福利厚生費         |          | 3,207                                  |            | 1,660                                  |            |
| 修繕維持費         |          | 10,485                                 |            | 9,277                                  |            |
| 事務用品費         |          | 8,742                                  |            | 7,097                                  |            |
| 通信交通費         |          | 22,982                                 |            | 21,101                                 |            |
| 動力用水光熱費       |          | 2,448                                  |            | 1,314                                  |            |
| 調査研究費         |          | 4,018                                  |            | 2,006                                  |            |
| 広告宣伝費         |          | 1,062                                  |            | 1,403                                  |            |
| 貸倒引当金繰入額      |          | 78,320                                 |            | 27,019                                 |            |

| 区分             | 注記<br>番号 | 前事業年度<br>(自 平成18年4月1日<br>至 平成19年3月31日) |            | 当事業年度<br>(自 平成19年4月1日<br>至 平成20年3月31日) |            |
|----------------|----------|--|------------|--|------------|
|                |          | 金額 (千円)                                | 百分比<br>(%) | 金額 (千円)                                | 百分比<br>(%) |
| 交際費            |          | 1,888                                  |            | 1,219                                  |            |
| 地代家賃           |          | 2,634                                  |            | 3,299                                  |            |
| 減価償却費          |          | 20,605                                 |            | 21,057                                 |            |
| 租税公課           |          | 19,733                                 |            | 14,043                                 |            |
| 事業税等           |          | 13,889                                 |            | 15,500                                 |            |
| 保険料            |          | —                                      |            | 1,594                                  |            |
| 支払手数料          |          | 33,636                                 |            | 28,676                                 |            |
| 支払リース料         |          | 11,492                                 |            | 11,446                                 |            |
| 貸倒損失           |          | —                                      |            | 682                                    |            |
| 雑費             |          | 54,120                                 | 538,676    | 31,852                                 | 424,693    |
| 営業利益又は営業損失 (△) |          |  | △98,830    |  | 230,590    |
| V 営業外収益        |          |  |            |  |            |
| 受取利息           |          | 2,314                                  |            | 5,518                                  |            |
| 有価証券利息         |          | 2,750                                  |            | 580                                    |            |
| 受取配当金          |          | 10,033                                 |            | 8,381                                  |            |
| 型枠紛失徴収金        |          | —                                      |            | 13,120                                 |            |
| 掛金戻戻金          |          | 3,620                                  |            | —                                      |            |
| 雑収入            |          | 11,982                                 | 30,700     | 8,484                                  | 36,085     |
| VI 営業外費用       |          |  |            |  |            |
| 支払利息           |          | 20,306                                 |            | 17,106                                 |            |
| 社債利息           |          | 2,796                                  |            | 4,760                                  |            |
| 支払手数料          |          | 6,799                                  |            | 6,804                                  |            |
| 社債発行費          |          | 10,032                                 |            | —                                      |            |
| 雑支出            |          | 12,109                                 | 52,045     | 2,775                                  | 31,446     |
| 経常利益又は経常損失 (△) |          |  | △120,175   |  | 235,229    |

| 区分           | 注記<br>番号 | 前事業年度<br>(自 平成18年4月1日<br>至 平成19年3月31日) |         |            | 当事業年度<br>(自 平成19年4月1日<br>至 平成20年3月31日) |         |            |
|--------------|----------|--|---------|------------|--|---------|------------|
|              |          | 金額 (千円)                                |         | 百分比<br>(%) | 金額 (千円)                                |         | 百分比<br>(%) |
| Ⅶ 特別利益       |          |  |         |            |  |         |            |
| 固定資産売却益      | ※1       | 277,817                                | 277,817 | 2.9        | 22,987                                 | 22,987  | 0.2        |
| Ⅷ 特別損失       |          |  |         |            |  |         |            |
| 固定資産売却除却損    | ※2       | 1,594                                  |         |            | 11,345                                 |         |            |
| 関係会社株式評価損    |          | 6,034                                  |         |            | —                                      |         |            |
| 本社移転費用       | ※3       | 23,370                                 | 30,999  | 0.3        | —                                      | 11,345  | 0.1        |
| 税引前当期純利益     |          |  | 126,642 | 1.3        |  | 246,870 | 2.5        |
| 法人税、住民税及び事業税 |          | 23,500                                 |         |            | 25,000                                 |         |            |
| 法人税等調整額      |          | 135                                    | 23,635  | 0.2        | △11,013                                | 13,986  | 0.1        |
| 当期純利益        |          |  | 103,007 | 1.1        |  | 232,884 | 2.4        |

完成工事原価報告書

| 区分               | 注記<br>番号 | 前事業年度<br>(自 平成18年4月1日<br>至 平成19年3月31日) |                | 当事業年度<br>(自 平成19年4月1日<br>至 平成20年3月31日) |                |
|------------------|----------|--|----------------|--|----------------|
|                  |          | 金額 (千円)                                | 構成比<br>(%)     | 金額 (千円)                                | 構成比<br>(%)     |
| I 材料費            |          | 1,746,115                              | 27.6           | 2,080,000                              | 33.3           |
| II 労務費           |          | 4,389                                  | 0.1            | 8,716                                  | 0.1            |
| III 外注費          |          | 3,019,112                              | 47.8           | 2,691,522                              | 43.1           |
| IV 経費<br>(うち人件費) |          | 1,546,969<br>(790,537)                 | 24.5<br>(12.5) | 1,469,081<br>(834,478)                 | 23.5<br>(13.4) |
| 計                |          | 6,316,586                              | 100.0          | 6,249,321                              | 100.0          |

(注) 1. 原価計算の方法は個別原価計算である。

2. 完成工事原価の内訳は次のとおりである。

|      | 前事業年度       | 当事業年度       |
|------|-------------|-------------|
| 土木工事 | 2,968,276千円 | 3,017,941千円 |
| 建築工事 | 3,348,310   | 3,231,379   |
| 計    | 6,316,586   | 6,249,321   |

鋼製型枠貸与原価報告書

| 区分              | 注記<br>番号 | 前事業年度<br>(自 平成18年4月1日<br>至 平成19年3月31日) |                | 当事業年度<br>(自 平成19年4月1日<br>至 平成20年3月31日) |                |
|-----------------|----------|--|----------------|--|----------------|
|                 |          | 金額 (千円)                                | 構成比<br>(%)     | 金額 (千円)                                | 構成比<br>(%)     |
| I 消耗資材費         |          | 40,701                                 | 2.7            | 47,226                                 | 2.9            |
| II 労務費          |          | 1,392                                  | 0.0            | 6,488                                  | 0.4            |
| III 運搬費         |          | 274,413                                | 18.0           | 310,351                                | 19.3           |
| IV 補修費          |          | 160,827                                | 10.5           | 189,248                                | 11.8           |
| V 経費<br>(うち人件費) |          | 1,051,311<br>(627,695)                 | 68.8<br>(41.1) | 1,052,728<br>(658,075)                 | 65.6<br>(41.0) |
| (うち減価償却費)       |          | (144,017)                              | (9.4)          | (119,480)                              | (7.4)          |
| 計               |          | 1,528,645                              | 100.0          | 1,606,044                              | 100.0          |

(注) 原価計算の方法は個別原価計算である。

その他売上原価報告書

|             |          | 前事業年度<br>(自 平成18年 4月 1日<br>至 平成19年 3月 31日) |            | 当事業年度<br>(自 平成19年 4月 1日<br>至 平成20年 3月 31日) |            |
|-------------|----------|--|------------|--|------------|
| 区分          | 注記<br>番号 | 金額 (千円)                                    | 構成比<br>(%) | 金額 (千円)                                    | 構成比<br>(%) |
| I 商品・製品売上原価 |          | 783,609                                    | 65.4       | 657,354                                    | 55.6       |
| II 不動産販売原価  |          | 402,020                                    | 33.6       | 510,929                                    | 43.2       |
| III 不動産賃貸原価 |          | 12,164                                     | 1.0        | 13,590                                     | 1.2        |
| 計           |          | 1,197,794                                  | 100.0      | 1,181,874                                  | 100.0      |

③【株主資本等変動計算書】

前事業年度（自 平成18年4月1日 至 平成19年3月31日）

|                         | 株主資本      |           |          |           |         |           |           |         |           |         |           |
|-------------------------|-----------|-----------|----------|-----------|---------|-----------|-----------|---------|-----------|---------|-----------|
|                         | 資本金       | 資本剰余金     |          |           | 利益剰余金   |           |           |         |           | 自己株式    | 株主資本合計    |
|                         |           | 資本準備金     | その他資本剰余金 | 資本剰余金合計   | 利益準備金   | その他利益剰余金  |           |         | 利益剰余金合計   |         |           |
|                         |           |           |          |           |         | 固定資産圧縮積立金 | 別途積立金     | 繰越利益剰余金 |           |         |           |
| 平成18年3月31日残高（千円）        | 1,120,000 | 1,473,840 | 186      | 1,474,026 | 264,011 | 63,417    | 2,375,000 | 147,117 | 2,849,545 | △14,298 | 5,429,274 |
| 事業年度中の変動額               |           |           |          |           |         |           |           |         |           |         |           |
| 剰余金の配当                  |           |           |          |           |         |           |           | △33,089 | △33,089   |         | △33,089   |
| 当期純利益                   |           |           |          |           |         |           |           | 103,007 | 103,007   |         | 103,007   |
| 固定資産圧縮積立金の取崩            |           |           |          |           |         | △1,031    |           | 1,031   | －         |         | －         |
| 自己株式の取得                 |           |           |          |           |         |           |           |         |           | △3,278  | △3,278    |
| 自己株式の処分                 |           |           | 51       | 51        |         |           |           |         |           | 337     | 389       |
| 株主資本以外の項目の事業年度中の変動額（純額） |           |           |          |           |         |           |           |         |           |         |           |
| 事業年度中の変動額合計（千円）         | －         | －         | 51       | 51        | －       | △1,031    | －         | 70,949  | 69,917    | △2,940  | 67,029    |
| 平成19年3月31日残高（千円）        | 1,120,000 | 1,473,840 | 237      | 1,474,078 | 264,011 | 62,385    | 2,375,000 | 218,066 | 2,919,463 | △17,238 | 5,496,303 |

|                         | 評価・換算差額等     |            | 純資産合計     |
|-------------------------|--------------|------------|-----------|
|                         | その他有価証券評価差額金 | 評価・換算差額等合計 |           |
| 平成18年3月31日 残高（千円）       | 448,306      | 448,306    | 5,877,581 |
| 事業年度中の変動額               |              |            |           |
| 剰余金の配当                  |              |            | △33,089   |
| 当期純利益                   |              |            | 103,007   |
| 固定資産圧縮積立金の取崩            |              |            | －         |
| 自己株式の取得                 |              |            | △3,278    |
| 自己株式の処分                 |              |            | 389       |
| 株主資本以外の項目の事業年度中の変動額（純額） | △145,163     | △145,163   | △145,163  |
| 事業年度中の変動額合計（千円）         | △145,163     | △145,163   | △78,134   |
| 平成19年3月31日 残高（千円）       | 303,143      | 303,143    | 5,799,446 |

（注） 1. 平成18年6月29日の定時株主総会における利益処分項目である。

2. このうち、515千円は、平成18年6月29日の定時株主総会における利益処分項目である。

当事業年度（自 平成19年4月1日 至 平成20年3月31日）

|                         | 株主資本      |           |          |           |         |           |           |         |           |         |           |
|-------------------------|-----------|-----------|----------|-----------|---------|-----------|-----------|---------|-----------|---------|-----------|
|                         | 資本金       | 資本剰余金     |          |           | 利益剰余金   |           |           |         |           | 自己株式    | 株主資本合計    |
|                         |           | 資本準備金     | その他資本剰余金 | 資本剰余金合計   | 利益準備金   | その他利益剰余金  |           |         | 利益剰余金合計   |         |           |
|                         |           |           |          |           |         | 固定資産圧縮積立金 | 別途積立金     | 繰越利益剰余金 |           |         |           |
| 平成19年3月31日<br>残高（千円）    | 1,120,000 | 1,473,840 | 237      | 1,474,078 | 264,011 | 62,385    | 2,375,000 | 218,066 | 2,919,463 | △17,238 | 5,496,303 |
| 事業年度中の変動額               |           |           |          |           |         |           |           |         |           |         |           |
| 剰余金の配当                  |           |           |          |           |         |           |           | △33,059 | △33,059   |         | △33,059   |
| 当期純利益                   |           |           |          |           |         |           |           | 232,884 | 232,884   |         | 232,884   |
| 固定資産圧縮積立金の取崩            |           |           |          |           |         | △515      |           | 515     | —         |         | —         |
| 自己株式の取得                 |           |           |          |           |         |           |           |         |           | △3,751  | △3,751    |
| 自己株式の処分                 |           |           | △28      | △28       |         |           |           |         |           | 571     | 542       |
| 株主資本以外の項目の事業年度中の変動額（純額） |           |           |          |           |         |           |           |         |           |         |           |
| 事業年度中の変動額合計（千円）         | —         | —         | △28      | △28       | —       | △515      | —         | 200,340 | 199,824   | △3,179  | 196,616   |
| 平成20年3月31日<br>残高（千円）    | 1,120,000 | 1,473,840 | 208      | 1,474,049 | 264,011 | 61,870    | 2,375,000 | 418,406 | 3,119,288 | △20,417 | 5,692,920 |

|                         | 評価・換算差額等     |            | 純資産合計     |
|-------------------------|--------------|------------|-----------|
|                         | その他有価証券評価差額金 | 評価・換算差額等合計 |           |
| 平成19年3月31日 残高（千円）       | 303,143      | 303,143    | 5,799,446 |
| 事業年度中の変動額               |              |            |           |
| 剰余金の配当                  |              |            | △33,059   |
| 当期純利益                   |              |            | 232,884   |
| 固定資産圧縮積立金の取崩            |              |            |           |
| 自己株式の取得                 |              |            | △3,751    |
| 自己株式の処分                 |              |            | 542       |
| 株主資本以外の項目の事業年度中の変動額（純額） | △192,119     | △192,119   | △192,119  |
| 事業年度中の変動額合計（千円）         | △192,119     | △192,119   | 4,497     |
| 平成20年3月31日 残高（千円）       | 111,024      | 111,024    | 5,803,944 |

重要な会計方針

|                      | 前事業年度<br>(自 平成18年 4月 1日<br>至 平成19年 3月 31日)  | 当事業年度<br>(自 平成19年 4月 1日<br>至 平成20年 3月 31日)   |
|----------------------|---|--|
| 1. 有価証券の評価基準及び評価方法   | 子会社株式<br>移動平均法による原価法<br>その他有価証券<br>・時価のあるもの<br>決算末日の市場価格等に基づく時価法（評価差額は、全部純資産直入法により処理し、売却原価は移動平均法により算出）。なお、組込デリバティブを区分して測定することができない複合金融商品は、複合金融商品全体を時価評価し、評価差額を当期の損益に計上している。<br>・時価のないもの<br>移動平均法による原価法        | 子会社株式<br>同左<br>その他有価証券<br>・時価のあるもの<br>決算末日の市場価格等に基づく時価法（評価差額は、全部純資産直入法により処理し、売却原価は移動平均法により算出）<br><br>・時価のないもの<br>同左                              |
| 2. たな卸資産の評価基準及び評価方法  | 商品・製品及び材料貯蔵品<br>先入先出法による原価法<br>販売用不動産及び未成工事支出金<br>個別法による原価法   | 商品・製品及び材料貯蔵品<br>同左<br>販売用不動産及び未成工事支出金<br>同左  |
| 3. デリバティブの評価基準及び評価方法 | 時価法   | 同左   |
| 4. 固定資産の減価償却の方法      | 有形固定資産<br>定率法によっている。<br>ただし、平成10年 4月 1日以降取得した建物（建物附属設備は除く）については定額法によっている。<br>なお主な耐用年数は次のとおりである。<br>建物及び構築物 15年～50年<br>賃貸用鋼製型枠 3年<br>無形固定資産<br>定額法によっている。ただし、ソフトウェア（自社利用分）については、社内における利用可能期間（5年）に基づく定額法によっている。 | 有形固定資産<br>定率法によっている。<br>ただし、平成10年 4月 1日以降取得した建物（建物附属設備は除く）については定額法によっている。<br>なお主な耐用年数は次のとおりである。<br>建物及び構築物 15年～41年<br>賃貸用鋼製型枠 3年<br>無形固定資産<br>同左 |
| 5. 繰延資産の処理方法         | 社債発行費<br>支出時に全額費用処理している。  | —————  |
| 6. 引当金の計上基準          | 貸倒引当金<br>債権の貸倒れに備えるため、一般債権については貸倒実績率により、貸倒懸念債権等特定の債権については個別に回収可能性を勘案し、回収不能見込額を計上している。<br>賞与引当金<br>従業員に対する賞与支払に備えるため、支給見込額基準により計上している。   | 貸倒引当金<br>同左<br><br>賞与引当金<br>同左   |



|               | 前事業年度<br>(自 平成18年 4月 1日<br>至 平成19年 3月31日)  | 当事業年度<br>(自 平成19年 4月 1日<br>至 平成20年 3月31日)   |
|---------------|--|---|
|               | <p>型枠貸与原価引当金<br/>当期末現在貸与中の型枠に係る引取運賃及び補修費用の支払に備えるため当期の型枠貸与収入に対応した額を見積計上している。</p> <p>退職給付引当金<br/>従業員の退職給付に備えるため、当期末における退職給付債務及び年金資産の見込額に基づき計上している。<br/>過去勤務債務は、その発生時の従業員の平均残存勤務期間以内の一定の年数（10年）による定額法により費用処理している。<br/>数理計算上の差異は、各期の発生時における従業員の平均残存勤務期間以内の一定の年数（10年）による定額法により按分した額をそれぞれ発生の翌期から費用処理している。</p> <p>役員退職慰労引当金<br/>役員（執行役員等を含む）の退職慰労金の支給に備えるため、内規に基づく当期末要支給額を計上している。</p> | <p>型枠貸与原価引当金<br/>同左</p> <p>退職給付引当金<br/>同左</p> <p>役員退職慰労引当金<br/>同左</p>                           |
| 7. 完成工事高の計上基準 | 完成工事高の計上は、工事完成基準によっている。  | 同左  |
| 8. リース取引の処理方法 | リース物件の所有権が借主に移転すると認められるもの以外のファイナンス・リース取引については、通常の賃貸借取引に係る方法に準じた会計処理によっている。   | 同左  |
| 9. ヘッジ会計の方法   | <p>ヘッジ会計の方法<br/>金利スワップについて特例処理の条件を満たしている場合には特例処理を採用している。</p> <p>ヘッジ手段とヘッジ対象<br/>ヘッジ手段 金利スワップ<br/>ヘッジ対象 借入金の支払金利</p> <p>ヘッジ方針<br/>金利リスクの低減ならびに金融収支改善のため、金利変動リスクをヘッジしている。</p> <p>ヘッジの有効性評価の方法<br/>特例処理による金利スワップ取引については、有効性の判定を省略している。</p>  | <p>ヘッジ会計の方法<br/>同左</p> <p>ヘッジ手段とヘッジ対象<br/>同左</p> <p>ヘッジ方針<br/>同左</p> <p>ヘッジの有効性評価の方法<br/>同左</p> |
| 10. 消費税等の会計処理 | 消費税等の会計処理は税抜方式によっている。  | 同左  |

会計処理の変更

| <p>前事業年度<br/>(自 平成18年 4月 1日<br/>至 平成19年 3月31日)</p>   | <p>当事業年度<br/>(自 平成19年 4月 1日<br/>至 平成20年 3月31日)</p> |
|--|--|
| <p>(貸借対照表の純資産の部の表示に関する会計基準)<br/>当事業年度より、「貸借対照表の純資産の部の表示に関する会計基準」(企業会計基準第5号 平成17年12月9日)及び「貸借対照表の純資産の部の表示に関する会計基準の適用指針」(企業会計基準適用指針第8号 平成17年12月9日)を適用している。<br/>これまでの資本の部の合計に相当する金額は5,799,446千円である。<br/>なお、当事業年度における貸借対照表の純資産の部については、財務諸表等規則の改正に伴い、改正後の財務諸表等規則により作成している。</p> | <p>-----</p>                                       |

| <p>前事業年度<br/>(自 平成18年 4月 1日<br/>至 平成19年 3月31日)</p>  | <p>当事業年度<br/>(自 平成19年 4月 1日<br/>至 平成20年 3月31日)</p> |
|---|--|
| <p>(損益計算書)<br/>前事業年度まで区分掲記していた営業外収益の「型枠紛失徴収金」「実施権使用料」及び「貸倒に係る消費税控除額」は営業外収益の総額の100分の10以下となったため、営業外収益の「雑収入」に含めて表示することとした。なお、当事業年度における「型枠紛失徴収金」「実施権使用料」及び「貸倒に係る消費税控除額」はそれぞれ、478千円、1,989千円、201千円である。<br/>また、前事業年度まで区分掲記していた営業外費用の「手形売却損」及び「たな卸資産廃棄損」は営業外費用の総額の100分の10以下となったため、営業外費用の「雑支出」に含めて表示することとした。なお、当事業年度における「手形売却損」及び「たな卸資産廃棄損」はそれぞれ、6千円、364千円である。</p> | <p>-----</p>                                       |

注記事項

(貸借対照表関係)

| 前事業年度<br>(平成19年3月31日)  | 当事業年度<br>(平成20年3月31日)   |             |  |           |           |         |  |              |             |         |         |         |         |           |   |      |          |      |           |                        |           |        |         |    |         |    |         |        |         |   |           |
|--|---|-------------|--|-----------|-----------|---------|--|--------------|-------------|---------|---------|---------|---------|-----------|---|------|----------|------|-----------|------------------------|-----------|--------|---------|----|---------|----|---------|--------|---------|---|-----------|
| <p>※1. 下記の資産は、長期借入金120,000千円及び短期借入金877,600千円の担保に供している。</p> <table style="width: 100%; border-collapse: collapse;"> <tr> <td style="width: 80%;">受取手形</td> <td style="text-align: right;">157,408千円</td> </tr> <tr> <td>完成工事未収入金及び<br/>型枠貸与未収入金</td> <td style="text-align: right;">1,562,881</td> </tr> <tr> <td>販売用不動産</td> <td style="text-align: right;">107,668</td> </tr> <tr> <td>建物</td> <td style="text-align: right;">476,881</td> </tr> <tr> <td>土地</td> <td style="text-align: right;">579,771</td> </tr> <tr> <td>投資有価証券</td> <td style="text-align: right;">627,904</td> </tr> <tr> <td style="border-top: 1px solid black;">計</td> <td style="text-align: right; border-top: 1px solid black;">3,512,516</td> </tr> </table> | 受取手形  | 157,408千円   | 完成工事未収入金及び<br>型枠貸与未収入金   | 1,562,881 | 販売用不動産    | 107,668 | 建物   | 476,881      | 土地          | 579,771 | 投資有価証券  | 627,904 | 計       | 3,512,516 | <p>※1. 下記の資産は、長期借入金80,000千円及び短期借入金1,110,000千円の担保に供している。</p> <table style="width: 100%; border-collapse: collapse;"> <tr> <td style="width: 80%;">現金預金</td> <td style="text-align: right;">24,819千円</td> </tr> <tr> <td>受取手形</td> <td style="text-align: right;">135,095千円</td> </tr> <tr> <td>完成工事未収入金及び<br/>型枠貸与未収入金</td> <td style="text-align: right;">2,027,761</td> </tr> <tr> <td>販売用不動産</td> <td style="text-align: right;">102,201</td> </tr> <tr> <td>建物</td> <td style="text-align: right;">463,254</td> </tr> <tr> <td>土地</td> <td style="text-align: right;">579,771</td> </tr> <tr> <td>投資有価証券</td> <td style="text-align: right;">313,382</td> </tr> <tr> <td style="border-top: 1px solid black;">計</td> <td style="text-align: right; border-top: 1px solid black;">3,646,285</td> </tr> </table> | 現金預金 | 24,819千円 | 受取手形 | 135,095千円 | 完成工事未収入金及び<br>型枠貸与未収入金 | 2,027,761 | 販売用不動産 | 102,201 | 建物 | 463,254 | 土地 | 579,771 | 投資有価証券 | 313,382 | 計 | 3,646,285 |
| 受取手形   | 157,408千円   |             |  |           |           |         |  |              |             |         |         |         |         |           |   |      |          |      |           |                        |           |        |         |    |         |    |         |        |         |   |           |
| 完成工事未収入金及び<br>型枠貸与未収入金   | 1,562,881   |             |  |           |           |         |  |              |             |         |         |         |         |           |   |      |          |      |           |                        |           |        |         |    |         |    |         |        |         |   |           |
| 販売用不動産   | 107,668   |             |  |           |           |         |  |              |             |         |         |         |         |           |   |      |          |      |           |                        |           |        |         |    |         |    |         |        |         |   |           |
| 建物   | 476,881   |             |  |           |           |         |  |              |             |         |         |         |         |           |   |      |          |      |           |                        |           |        |         |    |         |    |         |        |         |   |           |
| 土地   | 579,771   |             |  |           |           |         |  |              |             |         |         |         |         |           |   |      |          |      |           |                        |           |        |         |    |         |    |         |        |         |   |           |
| 投資有価証券   | 627,904   |             |  |           |           |         |  |              |             |         |         |         |         |           |   |      |          |      |           |                        |           |        |         |    |         |    |         |        |         |   |           |
| 計  | 3,512,516   |             |  |           |           |         |  |              |             |         |         |         |         |           |   |      |          |      |           |                        |           |        |         |    |         |    |         |        |         |   |           |
| 現金預金   | 24,819千円  |             |  |           |           |         |  |              |             |         |         |         |         |           |   |      |          |      |           |                        |           |        |         |    |         |    |         |        |         |   |           |
| 受取手形   | 135,095千円   |             |  |           |           |         |  |              |             |         |         |         |         |           |   |      |          |      |           |                        |           |        |         |    |         |    |         |        |         |   |           |
| 完成工事未収入金及び<br>型枠貸与未収入金   | 2,027,761   |             |  |           |           |         |  |              |             |         |         |         |         |           |   |      |          |      |           |                        |           |        |         |    |         |    |         |        |         |   |           |
| 販売用不動産   | 102,201   |             |  |           |           |         |  |              |             |         |         |         |         |           |   |      |          |      |           |                        |           |        |         |    |         |    |         |        |         |   |           |
| 建物   | 463,254   |             |  |           |           |         |  |              |             |         |         |         |         |           |   |      |          |      |           |                        |           |        |         |    |         |    |         |        |         |   |           |
| 土地   | 579,771   |             |  |           |           |         |  |              |             |         |         |         |         |           |   |      |          |      |           |                        |           |        |         |    |         |    |         |        |         |   |           |
| 投資有価証券   | 313,382   |             |  |           |           |         |  |              |             |         |         |         |         |           |   |      |          |      |           |                        |           |        |         |    |         |    |         |        |         |   |           |
| 計  | 3,646,285   |             |  |           |           |         |  |              |             |         |         |         |         |           |   |      |          |      |           |                        |           |        |         |    |         |    |         |        |         |   |           |
| <p>※2. _____</p>   | <p>※2. このうち215,000千円は関係会社に対する貸付金である。</p>  |             |  |           |           |         |  |              |             |         |         |         |         |           |   |      |          |      |           |                        |           |        |         |    |         |    |         |        |         |   |           |
| <p>3. 保証債務<br/>下記の銀行借入金について保証を行なっている。</p> <table style="width: 100%; border-collapse: collapse;"> <tr> <td style="width: 80%;">従業員</td> <td style="text-align: right;">1,651千円</td> </tr> </table>   | 従業員   | 1,651千円     | <p>3. 保証債務<br/>下記の銀行借入金について保証を行なっている。</p> <table style="width: 100%; border-collapse: collapse;"> <tr> <td style="width: 80%;">従業員</td> <td style="text-align: right;">1,271千円</td> </tr> </table> | 従業員       | 1,271千円   |         |  |              |             |         |         |         |         |           |   |      |          |      |           |                        |           |        |         |    |         |    |         |        |         |   |           |
| 従業員  | 1,651千円   |             |  |           |           |         |  |              |             |         |         |         |         |           |   |      |          |      |           |                        |           |        |         |    |         |    |         |        |         |   |           |
| 従業員  | 1,271千円   |             |  |           |           |         |  |              |             |         |         |         |         |           |   |      |          |      |           |                        |           |        |         |    |         |    |         |        |         |   |           |
| <p>4. 受取手形裏書譲渡高</p> <table style="width: 100%; border-collapse: collapse;"> <tr> <td style="width: 80%;"></td> <td style="text-align: right;">535,008千円</td> </tr> </table>  |   | 535,008千円   | <p>4. 受取手形裏書譲渡高</p> <table style="width: 100%; border-collapse: collapse;"> <tr> <td style="width: 80%;"></td> <td style="text-align: right;">579,854千円</td> </tr> </table>                        |           | 579,854千円 |         |  |              |             |         |         |         |         |           |   |      |          |      |           |                        |           |        |         |    |         |    |         |        |         |   |           |
|  | 535,008千円   |             |  |           |           |         |  |              |             |         |         |         |         |           |   |      |          |      |           |                        |           |        |         |    |         |    |         |        |         |   |           |
|  | 579,854千円   |             |  |           |           |         |  |              |             |         |         |         |         |           |   |      |          |      |           |                        |           |        |         |    |         |    |         |        |         |   |           |
| <p>5. 貸出コミットメントの契約<br/>当社は、運転資金の効率的な調達を行うため取引銀行2行と貸出コミットメント契約を締結している。これらの契約に基づく当事業年度末の借入未実行残高は次のとおりである。</p> <table style="width: 100%; border-collapse: collapse;"> <tr> <td style="width: 80%;">貸出コミットメントの総額</td> <td style="text-align: right;">1,200,000千円</td> </tr> <tr> <td>借入実行残高</td> <td style="text-align: right;">720,000</td> </tr> <tr> <td style="border-top: 1px solid black;">差引額</td> <td style="text-align: right; border-top: 1px solid black;">480,000</td> </tr> </table> <p>なお、当該契約には以下の財務制限条項が付されている。</p> <p>①各決算期における連結財務諸表において、経常利益の額が2期連続で損失とならないこと。</p> <p>②各決算期における連結財務諸表において、純資産の部の総額が平成17年9月中間決算時の純資産の部の総額の75%以上を維持すること。</p> <p>③各決算期における連結財務諸表において、流動比率は100%を上回ること。</p>                                     | 貸出コミットメントの総額  | 1,200,000千円 | 借入実行残高   | 720,000   | 差引額       | 480,000 | <p>5. 貸出コミットメントの契約<br/>当社は、運転資金の効率的な調達を行うため取引銀行2行と貸出コミットメント契約を締結している。これらの契約に基づく当事業年度末の借入未実行残高は次のとおりである。</p> <table style="width: 100%; border-collapse: collapse;"> <tr> <td style="width: 80%;">貸出コミットメントの総額</td> <td style="text-align: right;">1,200,000千円</td> </tr> <tr> <td>借入実行残高</td> <td style="text-align: right;">870,000</td> </tr> <tr> <td style="border-top: 1px solid black;">差引額</td> <td style="text-align: right; border-top: 1px solid black;">330,000</td> </tr> </table> <p>なお、当該契約には以下の財務制限条項が付されている。</p> <p>①各決算期における連結財務諸表において、経常利益の額が2期連続で損失とならないこと。</p> <p>②各決算期における連結財務諸表において、純資産の部の総額が平成17年9月中間決算時の純資産の部の総額の75%以上を維持すること。</p> <p>③各決算期における連結財務諸表において、流動比率は100%を上回ること。</p> | 貸出コミットメントの総額 | 1,200,000千円 | 借入実行残高  | 870,000 | 差引額     | 330,000 |           |   |      |          |      |           |                        |           |        |         |    |         |    |         |        |         |   |           |
| 貸出コミットメントの総額   | 1,200,000千円   |             |  |           |           |         |  |              |             |         |         |         |         |           |   |      |          |      |           |                        |           |        |         |    |         |    |         |        |         |   |           |
| 借入実行残高   | 720,000   |             |  |           |           |         |  |              |             |         |         |         |         |           |   |      |          |      |           |                        |           |        |         |    |         |    |         |        |         |   |           |
| 差引額  | 480,000   |             |  |           |           |         |  |              |             |         |         |         |         |           |   |      |          |      |           |                        |           |        |         |    |         |    |         |        |         |   |           |
| 貸出コミットメントの総額   | 1,200,000千円   |             |  |           |           |         |  |              |             |         |         |         |         |           |   |      |          |      |           |                        |           |        |         |    |         |    |         |        |         |   |           |
| 借入実行残高   | 870,000   |             |  |           |           |         |  |              |             |         |         |         |         |           |   |      |          |      |           |                        |           |        |         |    |         |    |         |        |         |   |           |
| 差引額  | 330,000   |             |  |           |           |         |  |              |             |         |         |         |         |           |   |      |          |      |           |                        |           |        |         |    |         |    |         |        |         |   |           |
| <p>※6. 社債360,000千円については、以下の財務制限条項が付されている。</p> <p>①各決算期における連結財務諸表において、経常利益の額が2期連続で損失とならないこと。</p> <p>②各決算期における連結財務諸表において、純資産の部の総額が平成18年3月決算時の純資産の部の総額の75%以上を維持すること。</p> <p>③各決算期における連結財務諸表において、流動比率は100%を上回ること。</p>  | <p>※6. 社債280,000千円については、以下の財務制限条項が付されている。</p> <p>①各決算期における連結財務諸表において、経常利益の額が2期連続で損失とならないこと。</p> <p>②各決算期における連結財務諸表において、純資産の部の総額が平成18年3月決算時の純資産の部の総額の75%以上を維持すること。</p> <p>③各決算期における連結財務諸表において、流動比率は100%を上回ること。</p> |             |  |           |           |         |  |              |             |         |         |         |         |           |   |      |          |      |           |                        |           |        |         |    |         |    |         |        |         |   |           |

## (損益計算書関係)

| 前事業年度<br>(自 平成18年4月1日<br>至 平成19年3月31日)  | 当事業年度<br>(自 平成19年4月1日<br>至 平成20年3月31日)  |
|---|---|
| ※1. 固定資産売却益の内訳は次のとおりである。<br>渋谷旧社屋売却益 258,737千円<br>不良鋼製型枠売却益 19,080<br><hr/> 計 277,817                                   | ※1. 固定資産売却益の内訳は次のとおりである。<br>不良鋼製型枠売却益 22,987千円  |
| ※2. 固定資産売却除却損の主な内訳は次のとおりである。<br>賃貸用鋼製型枠除却損 1,495千円<br>その他の除却損 99<br><hr/> 計 1,594                                       | ※2. 固定資産売却除却損の主な内訳は次のとおりである。<br>賃貸用鋼製型枠除却損 4,304千円<br>建物除却損 3,079千円<br>工具器具除却損 1,889千円<br>その他の除却損 2,071<br><hr/> 計 11,345 |
| ※3. 本社移転費用の主な内訳は次のとおりである。<br>建物除却損 4,961千円<br>機械・運搬具・工具器具備品等除却損 655<br>什器等の購入 11,293<br>移転作業費用等 6,460<br><hr/> 計 23,370 | ※3. _____   |
| ※4. 研究開発費<br>一般管理費及び当期売上原価に含まれる研究開発費は 71,796 千円である。   | ※4. 研究開発費<br>一般管理費及び当期売上原価に含まれる研究開発費は68,893千円である。   |

## (株主資本等変動計算書関係)

前事業年度 (自 平成18年4月1日 至 平成19年3月31日)

自己株式の種類及び株式数に関する事項

|      | 前事業年度末株式数 (千株) | 当事業年度増加株式数 (千株) | 当事業年度減少株式数 (千株) | 当事業年度末株式数 (千株) |
|------|----------------|-----------------|-----------------|----------------|
| 普通株式 | 95             | 17              | 2               | 110            |
| 合計   | 95             | 17              | 2               | 110            |

(注) 1. 普通株式の自己株式の増加17千株は、単元未満株式の買取による増加であり、普通株式の自己株式数の減少2千株は単元未満株式の買増請求による減少である。

当事業年度 (自 平成19年4月1日 至 平成20年3月31日)

自己株式の種類及び株式数に関する事項

|      | 前事業年度末株式数 (千株) | 当事業年度増加株式数 (千株) | 当事業年度減少株式数 (千株) | 当事業年度末株式数 (千株) |
|------|----------------|-----------------|-----------------|----------------|
| 普通株式 | 110            | 26              | 3               | 132            |
| 合計   | 110            | 26              | 3               | 132            |

(注) 普通株式の自己株式の増加26千株は、単元未満株式の買取による増加であり、普通株式の自己株式数の減少3千株は単元未満株式の買増請求による減少である。

## (リース取引関係)

|   | 前事業年度<br>(自 平成18年4月1日<br>至 平成19年3月31日)  | 当事業年度<br>(自 平成19年4月1日<br>至 平成20年3月31日)                          |          |          |           |   |               |   |               |   |     |        |         |               |                |        |         |               |
|---|---|---|----------|----------|-----------|---|---------------|---|---------------|---|-----|--------|---------|---------------|----------------|--------|---------|---------------|
| リース物件の所有権が借主に<br>移転すると認められるもの以<br>外のファイナンス・リース取<br>引に係る注記 |   |   |          |          |           |   |               |   |               |   |     |        |         |               |                |        |         |               |
| ① リース物件の取得価額相<br>当額、減価償却累計額相<br>当額及び期末残高相当額               | <table border="0"> <tr> <td></td> <td style="text-align: center;">備品</td> </tr> <tr> <td>取得価額相当額</td> <td style="text-align: right;">72,883 千円</td> </tr> <tr> <td>減価償却累計額相<br/>当額</td> <td style="text-align: right;">40,649</td> </tr> <tr> <td>期末残高相当額</td> <td style="text-align: right;"><u>32,234</u></td> </tr> </table> <p>なお、取得価額相当額は、未経過リース<br/>料期末残高が有形固定資産の期末残高等<br/>に占める割合が低いため、支払利子込み<br/>法により算定している。</p> |   | 備品       | 取得価額相当額  | 72,883 千円 | 減価償却累計額相<br>当額  | 40,649        | 期末残高相当額   | <u>32,234</u> | <table border="0"> <tr> <td></td> <td style="text-align: center;">備品</td> </tr> <tr> <td>取得価額相当額</td> <td style="text-align: right;">92,152 千円</td> </tr> <tr> <td>減価償却累計額相<br/>当額</td> <td style="text-align: right;">55,064</td> </tr> <tr> <td>期末残高相当額</td> <td style="text-align: right;"><u>37,088</u></td> </tr> </table> <p style="text-align: center;">同左</p> |     | 備品     | 取得価額相当額 | 92,152 千円     | 減価償却累計額相<br>当額 | 55,064 | 期末残高相当額 | <u>37,088</u> |
|   | 備品  |   |          |          |           |   |               |   |               |   |     |        |         |               |                |        |         |               |
| 取得価額相当額   | 72,883 千円   |   |          |          |           |   |               |   |               |   |     |        |         |               |                |        |         |               |
| 減価償却累計額相<br>当額  | 40,649  |   |          |          |           |   |               |   |               |   |     |        |         |               |                |        |         |               |
| 期末残高相当額   | <u>32,234</u>   |   |          |          |           |   |               |   |               |   |     |        |         |               |                |        |         |               |
|   | 備品  |   |          |          |           |   |               |   |               |   |     |        |         |               |                |        |         |               |
| 取得価額相当額   | 92,152 千円   |   |          |          |           |   |               |   |               |   |     |        |         |               |                |        |         |               |
| 減価償却累計額相<br>当額  | 55,064  |   |          |          |           |   |               |   |               |   |     |        |         |               |                |        |         |               |
| 期末残高相当額   | <u>37,088</u>   |   |          |          |           |   |               |   |               |   |     |        |         |               |                |        |         |               |
| ② 未経過リース料期末残高<br>相当額                                      | <table border="0"> <tr> <td>1年内</td> <td style="text-align: right;">12,487千円</td> </tr> <tr> <td>1年超</td> <td style="text-align: right;">19,746</td> </tr> <tr> <td>計</td> <td style="text-align: right;"><u>32,234</u></td> </tr> </table> <p>なお、未経過リース料期末残高相当額<br/>は、未経過リース料期末残高が有形固定<br/>資産の期末残高等に占める割合が低いた<br/>め、支払利子込み法により算定してい<br/>る。</p>   | 1年内   | 12,487千円 | 1年超      | 19,746    | 計   | <u>32,234</u> | <table border="0"> <tr> <td>1年内</td> <td style="text-align: right;">12,110千円</td> </tr> <tr> <td>1年超</td> <td style="text-align: right;">24,977</td> </tr> <tr> <td>計</td> <td style="text-align: right;"><u>37,088</u></td> </tr> </table> <p style="text-align: center;">同左</p> | 1年内           | 12,110千円  | 1年超 | 24,977 | 計       | <u>37,088</u> |                |        |         |               |
| 1年内   | 12,487千円  |   |          |          |           |   |               |   |               |   |     |        |         |               |                |        |         |               |
| 1年超   | 19,746  |   |          |          |           |   |               |   |               |   |     |        |         |               |                |        |         |               |
| 計   | <u>32,234</u>   |   |          |          |           |   |               |   |               |   |     |        |         |               |                |        |         |               |
| 1年内   | 12,110千円  |   |          |          |           |   |               |   |               |   |     |        |         |               |                |        |         |               |
| 1年超   | 24,977  |   |          |          |           |   |               |   |               |   |     |        |         |               |                |        |         |               |
| 計   | <u>37,088</u>   |   |          |          |           |   |               |   |               |   |     |        |         |               |                |        |         |               |
| ③ 支払リース料及び減価償<br>却費相当額                                    | <table border="0"> <tr> <td>支払リース料</td> <td style="text-align: right;">14,576千円</td> </tr> <tr> <td>減価償却費相当額</td> <td style="text-align: right;">14,576</td> </tr> </table>   | 支払リース料  | 14,576千円 | 減価償却費相当額 | 14,576    | <table border="0"> <tr> <td>支払リース料</td> <td style="text-align: right;">14,414千円</td> </tr> <tr> <td>減価償却費相当額</td> <td style="text-align: right;">14,414</td> </tr> </table> <p style="text-align: center;">同左</p> | 支払リース料        | 14,414千円  | 減価償却費相当額      | 14,414  |     |        |         |               |                |        |         |               |
| 支払リース料  | 14,576千円  |   |          |          |           |   |               |   |               |   |     |        |         |               |                |        |         |               |
| 減価償却費相当額  | 14,576  |   |          |          |           |   |               |   |               |   |     |        |         |               |                |        |         |               |
| 支払リース料  | 14,414千円  |   |          |          |           |   |               |   |               |   |     |        |         |               |                |        |         |               |
| 減価償却費相当額  | 14,414  |   |          |          |           |   |               |   |               |   |     |        |         |               |                |        |         |               |
| ④ 減価償却費相当額の算定<br>方法                                       | <p>リース期間を耐用年数とし、残存価額を<br/>零とする定額法によっている。<br/>(減損損失について)<br/>リース資産に配分された減損損失はない<br/>ため、項目等の記載は省略している。</p>  | <p style="text-align: center;">同左</p> <p>(減損損失について)<br/>同 左</p> |          |          |           |   |               |   |               |   |     |        |         |               |                |        |         |               |

## (有価証券関係)

前事業年度及び当事業年度における子会社株式で時価のあるものはない。

## (税効果会計関係)

| 前事業年度<br>(平成19年3月31日)  | 当事業年度<br>(平成20年3月31日) |          |              |       |           |        |           |        |         |       |        |                |                   |                 |  |        |           |       |                |           |            |           |              |         |              |        |              |                   |            |       |    |                |        |                 |                |   |           |         |              |                 |                |                 |   |           |          |              |       |          |        |             |       |     |       |    |               |        |                |                |        |                |        |            |        |              |        |              |       |            |        |     |       |    |                |        |                 |                |   |           |         |              |                |                |                 |
|--|-----------------------|----------|--------------|-------|-----------|--------|-----------|--------|---------|-------|--------|----------------|-------------------|-----------------|--|--------|-----------|-------|----------------|-----------|------------|-----------|--------------|---------|--------------|--------|--------------|-------------------|------------|-------|----|----------------|--------|-----------------|----------------|---|-----------|---------|--------------|-----------------|----------------|-----------------|---|-----------|----------|--------------|-------|----------|--------|-------------|-------|-----|-------|----|---------------|--------|----------------|----------------|--------|----------------|--------|------------|--------|--------------|--------|--------------|-------|------------|--------|-----|-------|----|----------------|--------|-----------------|----------------|---|-----------|---------|--------------|----------------|----------------|-----------------|
| <p>1. 繰延税金資産及び繰延税金負債の発生の主な原因別内訳</p> <p>繰延税金資産（流動資産）</p> <table style="width: 100%; border-collapse: collapse;"> <tr><td>税法上の繰越欠損金</td><td style="text-align: right;">39,036千円</td></tr> <tr><td>型枠貸与原価引当金繰入額</td><td style="text-align: right;">4,937</td></tr> <tr><td>賞与引当金繰入額</td><td style="text-align: right;">36,117</td></tr> <tr><td>貸倒損失否認額</td><td style="text-align: right;">88,315</td></tr> <tr><td>その他</td><td style="text-align: right;">8,057</td></tr> <tr><td>小計</td><td style="text-align: right;"><u>176,463</u></td></tr> <tr><td>評価性引当額</td><td style="text-align: right;"><u>△137,427</u></td></tr> <tr><td>繰延税金資産（流動資産）合計</td><td style="text-align: right;">39,036</td></tr> </table> <p>繰延税金資産（固定資産）</p> <table style="width: 100%; border-collapse: collapse;"> <tr><td>税法上の繰越欠損金</td><td style="text-align: right;">8,908</td></tr> <tr><td>貸倒引当金損金算入限度超過額</td><td style="text-align: right;">40,692</td></tr> <tr><td>退職給付引当金繰入額</td><td style="text-align: right;">78,163</td></tr> <tr><td>役員退職慰労引当金繰入額</td><td style="text-align: right;">22,462</td></tr> <tr><td>関係会社株式評価減否認額</td><td style="text-align: right;">8,642</td></tr> <tr><td>固定資産評価減否認額</td><td style="text-align: right;">13,197</td></tr> <tr><td>その他</td><td style="text-align: right;">4,527</td></tr> <tr><td>小計</td><td style="text-align: right;"><u>176,593</u></td></tr> <tr><td>評価性引当額</td><td style="text-align: right;"><u>△176,593</u></td></tr> <tr><td>繰延税金資産（固定資産）合計</td><td style="text-align: right;">—</td></tr> </table> <p>繰延税金負債（固定負債）</p> <table style="width: 100%; border-collapse: collapse;"> <tr><td>固定資産圧縮積立金</td><td style="text-align: right;">△42,306</td></tr> <tr><td>その他有価証券評価差額金</td><td style="text-align: right;"><u>△205,571</u></td></tr> <tr><td>繰延税金負債（固定負債）合計</td><td style="text-align: right;"><u>△247,877</u></td></tr> </table> | 税法上の繰越欠損金             | 39,036千円 | 型枠貸与原価引当金繰入額 | 4,937 | 賞与引当金繰入額  | 36,117 | 貸倒損失否認額   | 88,315 | その他     | 8,057 | 小計     | <u>176,463</u> | 評価性引当額            | <u>△137,427</u> | 繰延税金資産（流動資産）合計   | 39,036 | 税法上の繰越欠損金 | 8,908 | 貸倒引当金損金算入限度超過額 | 40,692    | 退職給付引当金繰入額 | 78,163    | 役員退職慰労引当金繰入額 | 22,462  | 関係会社株式評価減否認額 | 8,642  | 固定資産評価減否認額   | 13,197            | その他        | 4,527 | 小計 | <u>176,593</u> | 評価性引当額 | <u>△176,593</u> | 繰延税金資産（固定資産）合計 | — | 固定資産圧縮積立金 | △42,306 | その他有価証券評価差額金 | <u>△205,571</u> | 繰延税金負債（固定負債）合計 | <u>△247,877</u> | <p>1. 繰延税金資産及び繰延税金負債の発生の主な原因別内訳</p> <p>繰延税金資産（流動資産）</p> <table style="width: 100%; border-collapse: collapse;"> <tr><td>税法上の繰越欠損金</td><td style="text-align: right;">13,053千円</td></tr> <tr><td>型枠貸与原価引当金繰入額</td><td style="text-align: right;">5,390</td></tr> <tr><td>賞与引当金繰入額</td><td style="text-align: right;">50,131</td></tr> <tr><td>たな卸資産評価減否認額</td><td style="text-align: right;">8,741</td></tr> <tr><td>その他</td><td style="text-align: right;">6,842</td></tr> <tr><td>小計</td><td style="text-align: right;"><u>84,159</u></td></tr> <tr><td>評価性引当額</td><td style="text-align: right;"><u>△34,459</u></td></tr> <tr><td>繰延税金資産（流動資産）合計</td><td style="text-align: right;">49,700</td></tr> </table> <p>繰延税金資産（固定資産）</p> <table style="width: 100%; border-collapse: collapse;"> <tr><td>貸倒引当金損金算入限度超過額</td><td style="text-align: right;">49,804</td></tr> <tr><td>退職給付引当金繰入額</td><td style="text-align: right;">60,310</td></tr> <tr><td>役員退職慰労引当金繰入額</td><td style="text-align: right;">23,786</td></tr> <tr><td>関係会社株式評価減否認額</td><td style="text-align: right;">8,642</td></tr> <tr><td>固定資産評価減否認額</td><td style="text-align: right;">13,442</td></tr> <tr><td>その他</td><td style="text-align: right;">3,197</td></tr> <tr><td>小計</td><td style="text-align: right;"><u>159,184</u></td></tr> <tr><td>評価性引当額</td><td style="text-align: right;"><u>△159,184</u></td></tr> <tr><td>繰延税金資産（固定資産）合計</td><td style="text-align: right;">—</td></tr> </table> <p>繰延税金負債（固定負債）</p> <table style="width: 100%; border-collapse: collapse;"> <tr><td>固定資産圧縮積立金</td><td style="text-align: right;">△41,956</td></tr> <tr><td>その他有価証券評価差額金</td><td style="text-align: right;"><u>△75,289</u></td></tr> <tr><td>繰延税金負債（固定負債）合計</td><td style="text-align: right;"><u>△117,245</u></td></tr> </table> | 税法上の繰越欠損金 | 13,053千円 | 型枠貸与原価引当金繰入額 | 5,390 | 賞与引当金繰入額 | 50,131 | たな卸資産評価減否認額 | 8,741 | その他 | 6,842 | 小計 | <u>84,159</u> | 評価性引当額 | <u>△34,459</u> | 繰延税金資産（流動資産）合計 | 49,700 | 貸倒引当金損金算入限度超過額 | 49,804 | 退職給付引当金繰入額 | 60,310 | 役員退職慰労引当金繰入額 | 23,786 | 関係会社株式評価減否認額 | 8,642 | 固定資産評価減否認額 | 13,442 | その他 | 3,197 | 小計 | <u>159,184</u> | 評価性引当額 | <u>△159,184</u> | 繰延税金資産（固定資産）合計 | — | 固定資産圧縮積立金 | △41,956 | その他有価証券評価差額金 | <u>△75,289</u> | 繰延税金負債（固定負債）合計 | <u>△117,245</u> |
| 税法上の繰越欠損金  | 39,036千円              |          |              |       |           |        |           |        |         |       |        |                |                   |                 |  |        |           |       |                |           |            |           |              |         |              |        |              |                   |            |       |    |                |        |                 |                |   |           |         |              |                 |                |                 |   |           |          |              |       |          |        |             |       |     |       |    |               |        |                |                |        |                |        |            |        |              |        |              |       |            |        |     |       |    |                |        |                 |                |   |           |         |              |                |                |                 |
| 型枠貸与原価引当金繰入額   | 4,937                 |          |              |       |           |        |           |        |         |       |        |                |                   |                 |  |        |           |       |                |           |            |           |              |         |              |        |              |                   |            |       |    |                |        |                 |                |   |           |         |              |                 |                |                 |   |           |          |              |       |          |        |             |       |     |       |    |               |        |                |                |        |                |        |            |        |              |        |              |       |            |        |     |       |    |                |        |                 |                |   |           |         |              |                |                |                 |
| 賞与引当金繰入額   | 36,117                |          |              |       |           |        |           |        |         |       |        |                |                   |                 |  |        |           |       |                |           |            |           |              |         |              |        |              |                   |            |       |    |                |        |                 |                |   |           |         |              |                 |                |                 |   |           |          |              |       |          |        |             |       |     |       |    |               |        |                |                |        |                |        |            |        |              |        |              |       |            |        |     |       |    |                |        |                 |                |   |           |         |              |                |                |                 |
| 貸倒損失否認額  | 88,315                |          |              |       |           |        |           |        |         |       |        |                |                   |                 |  |        |           |       |                |           |            |           |              |         |              |        |              |                   |            |       |    |                |        |                 |                |   |           |         |              |                 |                |                 |   |           |          |              |       |          |        |             |       |     |       |    |               |        |                |                |        |                |        |            |        |              |        |              |       |            |        |     |       |    |                |        |                 |                |   |           |         |              |                |                |                 |
| その他  | 8,057                 |          |              |       |           |        |           |        |         |       |        |                |                   |                 |  |        |           |       |                |           |            |           |              |         |              |        |              |                   |            |       |    |                |        |                 |                |   |           |         |              |                 |                |                 |   |           |          |              |       |          |        |             |       |     |       |    |               |        |                |                |        |                |        |            |        |              |        |              |       |            |        |     |       |    |                |        |                 |                |   |           |         |              |                |                |                 |
| 小計   | <u>176,463</u>        |          |              |       |           |        |           |        |         |       |        |                |                   |                 |  |        |           |       |                |           |            |           |              |         |              |        |              |                   |            |       |    |                |        |                 |                |   |           |         |              |                 |                |                 |   |           |          |              |       |          |        |             |       |     |       |    |               |        |                |                |        |                |        |            |        |              |        |              |       |            |        |     |       |    |                |        |                 |                |   |           |         |              |                |                |                 |
| 評価性引当額   | <u>△137,427</u>       |          |              |       |           |        |           |        |         |       |        |                |                   |                 |  |        |           |       |                |           |            |           |              |         |              |        |              |                   |            |       |    |                |        |                 |                |   |           |         |              |                 |                |                 |   |           |          |              |       |          |        |             |       |     |       |    |               |        |                |                |        |                |        |            |        |              |        |              |       |            |        |     |       |    |                |        |                 |                |   |           |         |              |                |                |                 |
| 繰延税金資産（流動資産）合計   | 39,036                |          |              |       |           |        |           |        |         |       |        |                |                   |                 |  |        |           |       |                |           |            |           |              |         |              |        |              |                   |            |       |    |                |        |                 |                |   |           |         |              |                 |                |                 |   |           |          |              |       |          |        |             |       |     |       |    |               |        |                |                |        |                |        |            |        |              |        |              |       |            |        |     |       |    |                |        |                 |                |   |           |         |              |                |                |                 |
| 税法上の繰越欠損金  | 8,908                 |          |              |       |           |        |           |        |         |       |        |                |                   |                 |  |        |           |       |                |           |            |           |              |         |              |        |              |                   |            |       |    |                |        |                 |                |   |           |         |              |                 |                |                 |   |           |          |              |       |          |        |             |       |     |       |    |               |        |                |                |        |                |        |            |        |              |        |              |       |            |        |     |       |    |                |        |                 |                |   |           |         |              |                |                |                 |
| 貸倒引当金損金算入限度超過額   | 40,692                |          |              |       |           |        |           |        |         |       |        |                |                   |                 |  |        |           |       |                |           |            |           |              |         |              |        |              |                   |            |       |    |                |        |                 |                |   |           |         |              |                 |                |                 |   |           |          |              |       |          |        |             |       |     |       |    |               |        |                |                |        |                |        |            |        |              |        |              |       |            |        |     |       |    |                |        |                 |                |   |           |         |              |                |                |                 |
| 退職給付引当金繰入額   | 78,163                |          |              |       |           |        |           |        |         |       |        |                |                   |                 |  |        |           |       |                |           |            |           |              |         |              |        |              |                   |            |       |    |                |        |                 |                |   |           |         |              |                 |                |                 |   |           |          |              |       |          |        |             |       |     |       |    |               |        |                |                |        |                |        |            |        |              |        |              |       |            |        |     |       |    |                |        |                 |                |   |           |         |              |                |                |                 |
| 役員退職慰労引当金繰入額   | 22,462                |          |              |       |           |        |           |        |         |       |        |                |                   |                 |  |        |           |       |                |           |            |           |              |         |              |        |              |                   |            |       |    |                |        |                 |                |   |           |         |              |                 |                |                 |   |           |          |              |       |          |        |             |       |     |       |    |               |        |                |                |        |                |        |            |        |              |        |              |       |            |        |     |       |    |                |        |                 |                |   |           |         |              |                |                |                 |
| 関係会社株式評価減否認額   | 8,642                 |          |              |       |           |        |           |        |         |       |        |                |                   |                 |  |        |           |       |                |           |            |           |              |         |              |        |              |                   |            |       |    |                |        |                 |                |   |           |         |              |                 |                |                 |   |           |          |              |       |          |        |             |       |     |       |    |               |        |                |                |        |                |        |            |        |              |        |              |       |            |        |     |       |    |                |        |                 |                |   |           |         |              |                |                |                 |
| 固定資産評価減否認額   | 13,197                |          |              |       |           |        |           |        |         |       |        |                |                   |                 |  |        |           |       |                |           |            |           |              |         |              |        |              |                   |            |       |    |                |        |                 |                |   |           |         |              |                 |                |                 |   |           |          |              |       |          |        |             |       |     |       |    |               |        |                |                |        |                |        |            |        |              |        |              |       |            |        |     |       |    |                |        |                 |                |   |           |         |              |                |                |                 |
| その他  | 4,527                 |          |              |       |           |        |           |        |         |       |        |                |                   |                 |  |        |           |       |                |           |            |           |              |         |              |        |              |                   |            |       |    |                |        |                 |                |   |           |         |              |                 |                |                 |   |           |          |              |       |          |        |             |       |     |       |    |               |        |                |                |        |                |        |            |        |              |        |              |       |            |        |     |       |    |                |        |                 |                |   |           |         |              |                |                |                 |
| 小計   | <u>176,593</u>        |          |              |       |           |        |           |        |         |       |        |                |                   |                 |  |        |           |       |                |           |            |           |              |         |              |        |              |                   |            |       |    |                |        |                 |                |   |           |         |              |                 |                |                 |   |           |          |              |       |          |        |             |       |     |       |    |               |        |                |                |        |                |        |            |        |              |        |              |       |            |        |     |       |    |                |        |                 |                |   |           |         |              |                |                |                 |
| 評価性引当額   | <u>△176,593</u>       |          |              |       |           |        |           |        |         |       |        |                |                   |                 |  |        |           |       |                |           |            |           |              |         |              |        |              |                   |            |       |    |                |        |                 |                |   |           |         |              |                 |                |                 |   |           |          |              |       |          |        |             |       |     |       |    |               |        |                |                |        |                |        |            |        |              |        |              |       |            |        |     |       |    |                |        |                 |                |   |           |         |              |                |                |                 |
| 繰延税金資産（固定資産）合計   | —                     |          |              |       |           |        |           |        |         |       |        |                |                   |                 |  |        |           |       |                |           |            |           |              |         |              |        |              |                   |            |       |    |                |        |                 |                |   |           |         |              |                 |                |                 |   |           |          |              |       |          |        |             |       |     |       |    |               |        |                |                |        |                |        |            |        |              |        |              |       |            |        |     |       |    |                |        |                 |                |   |           |         |              |                |                |                 |
| 固定資産圧縮積立金  | △42,306               |          |              |       |           |        |           |        |         |       |        |                |                   |                 |  |        |           |       |                |           |            |           |              |         |              |        |              |                   |            |       |    |                |        |                 |                |   |           |         |              |                 |                |                 |   |           |          |              |       |          |        |             |       |     |       |    |               |        |                |                |        |                |        |            |        |              |        |              |       |            |        |     |       |    |                |        |                 |                |   |           |         |              |                |                |                 |
| その他有価証券評価差額金   | <u>△205,571</u>       |          |              |       |           |        |           |        |         |       |        |                |                   |                 |  |        |           |       |                |           |            |           |              |         |              |        |              |                   |            |       |    |                |        |                 |                |   |           |         |              |                 |                |                 |   |           |          |              |       |          |        |             |       |     |       |    |               |        |                |                |        |                |        |            |        |              |        |              |       |            |        |     |       |    |                |        |                 |                |   |           |         |              |                |                |                 |
| 繰延税金負債（固定負債）合計   | <u>△247,877</u>       |          |              |       |           |        |           |        |         |       |        |                |                   |                 |  |        |           |       |                |           |            |           |              |         |              |        |              |                   |            |       |    |                |        |                 |                |   |           |         |              |                 |                |                 |   |           |          |              |       |          |        |             |       |     |       |    |               |        |                |                |        |                |        |            |        |              |        |              |       |            |        |     |       |    |                |        |                 |                |   |           |         |              |                |                |                 |
| 税法上の繰越欠損金  | 13,053千円              |          |              |       |           |        |           |        |         |       |        |                |                   |                 |  |        |           |       |                |           |            |           |              |         |              |        |              |                   |            |       |    |                |        |                 |                |   |           |         |              |                 |                |                 |   |           |          |              |       |          |        |             |       |     |       |    |               |        |                |                |        |                |        |            |        |              |        |              |       |            |        |     |       |    |                |        |                 |                |   |           |         |              |                |                |                 |
| 型枠貸与原価引当金繰入額   | 5,390                 |          |              |       |           |        |           |        |         |       |        |                |                   |                 |  |        |           |       |                |           |            |           |              |         |              |        |              |                   |            |       |    |                |        |                 |                |   |           |         |              |                 |                |                 |   |           |          |              |       |          |        |             |       |     |       |    |               |        |                |                |        |                |        |            |        |              |        |              |       |            |        |     |       |    |                |        |                 |                |   |           |         |              |                |                |                 |
| 賞与引当金繰入額   | 50,131                |          |              |       |           |        |           |        |         |       |        |                |                   |                 |  |        |           |       |                |           |            |           |              |         |              |        |              |                   |            |       |    |                |        |                 |                |   |           |         |              |                 |                |                 |   |           |          |              |       |          |        |             |       |     |       |    |               |        |                |                |        |                |        |            |        |              |        |              |       |            |        |     |       |    |                |        |                 |                |   |           |         |              |                |                |                 |
| たな卸資産評価減否認額  | 8,741                 |          |              |       |           |        |           |        |         |       |        |                |                   |                 |  |        |           |       |                |           |            |           |              |         |              |        |              |                   |            |       |    |                |        |                 |                |   |           |         |              |                 |                |                 |   |           |          |              |       |          |        |             |       |     |       |    |               |        |                |                |        |                |        |            |        |              |        |              |       |            |        |     |       |    |                |        |                 |                |   |           |         |              |                |                |                 |
| その他  | 6,842                 |          |              |       |           |        |           |        |         |       |        |                |                   |                 |  |        |           |       |                |           |            |           |              |         |              |        |              |                   |            |       |    |                |        |                 |                |   |           |         |              |                 |                |                 |   |           |          |              |       |          |        |             |       |     |       |    |               |        |                |                |        |                |        |            |        |              |        |              |       |            |        |     |       |    |                |        |                 |                |   |           |         |              |                |                |                 |
| 小計   | <u>84,159</u>         |          |              |       |           |        |           |        |         |       |        |                |                   |                 |  |        |           |       |                |           |            |           |              |         |              |        |              |                   |            |       |    |                |        |                 |                |   |           |         |              |                 |                |                 |   |           |          |              |       |          |        |             |       |     |       |    |               |        |                |                |        |                |        |            |        |              |        |              |       |            |        |     |       |    |                |        |                 |                |   |           |         |              |                |                |                 |
| 評価性引当額   | <u>△34,459</u>        |          |              |       |           |        |           |        |         |       |        |                |                   |                 |  |        |           |       |                |           |            |           |              |         |              |        |              |                   |            |       |    |                |        |                 |                |   |           |         |              |                 |                |                 |   |           |          |              |       |          |        |             |       |     |       |    |               |        |                |                |        |                |        |            |        |              |        |              |       |            |        |     |       |    |                |        |                 |                |   |           |         |              |                |                |                 |
| 繰延税金資産（流動資産）合計   | 49,700                |          |              |       |           |        |           |        |         |       |        |                |                   |                 |  |        |           |       |                |           |            |           |              |         |              |        |              |                   |            |       |    |                |        |                 |                |   |           |         |              |                 |                |                 |   |           |          |              |       |          |        |             |       |     |       |    |               |        |                |                |        |                |        |            |        |              |        |              |       |            |        |     |       |    |                |        |                 |                |   |           |         |              |                |                |                 |
| 貸倒引当金損金算入限度超過額   | 49,804                |          |              |       |           |        |           |        |         |       |        |                |                   |                 |  |        |           |       |                |           |            |           |              |         |              |        |              |                   |            |       |    |                |        |                 |                |   |           |         |              |                 |                |                 |   |           |          |              |       |          |        |             |       |     |       |    |               |        |                |                |        |                |        |            |        |              |        |              |       |            |        |     |       |    |                |        |                 |                |   |           |         |              |                |                |                 |
| 退職給付引当金繰入額   | 60,310                |          |              |       |           |        |           |        |         |       |        |                |                   |                 |  |        |           |       |                |           |            |           |              |         |              |        |              |                   |            |       |    |                |        |                 |                |   |           |         |              |                 |                |                 |   |           |          |              |       |          |        |             |       |     |       |    |               |        |                |                |        |                |        |            |        |              |        |              |       |            |        |     |       |    |                |        |                 |                |   |           |         |              |                |                |                 |
| 役員退職慰労引当金繰入額   | 23,786                |          |              |       |           |        |           |        |         |       |        |                |                   |                 |  |        |           |       |                |           |            |           |              |         |              |        |              |                   |            |       |    |                |        |                 |                |   |           |         |              |                 |                |                 |   |           |          |              |       |          |        |             |       |     |       |    |               |        |                |                |        |                |        |            |        |              |        |              |       |            |        |     |       |    |                |        |                 |                |   |           |         |              |                |                |                 |
| 関係会社株式評価減否認額   | 8,642                 |          |              |       |           |        |           |        |         |       |        |                |                   |                 |  |        |           |       |                |           |            |           |              |         |              |        |              |                   |            |       |    |                |        |                 |                |   |           |         |              |                 |                |                 |   |           |          |              |       |          |        |             |       |     |       |    |               |        |                |                |        |                |        |            |        |              |        |              |       |            |        |     |       |    |                |        |                 |                |   |           |         |              |                |                |                 |
| 固定資産評価減否認額   | 13,442                |          |              |       |           |        |           |        |         |       |        |                |                   |                 |  |        |           |       |                |           |            |           |              |         |              |        |              |                   |            |       |    |                |        |                 |                |   |           |         |              |                 |                |                 |   |           |          |              |       |          |        |             |       |     |       |    |               |        |                |                |        |                |        |            |        |              |        |              |       |            |        |     |       |    |                |        |                 |                |   |           |         |              |                |                |                 |
| その他  | 3,197                 |          |              |       |           |        |           |        |         |       |        |                |                   |                 |  |        |           |       |                |           |            |           |              |         |              |        |              |                   |            |       |    |                |        |                 |                |   |           |         |              |                 |                |                 |   |           |          |              |       |          |        |             |       |     |       |    |               |        |                |                |        |                |        |            |        |              |        |              |       |            |        |     |       |    |                |        |                 |                |   |           |         |              |                |                |                 |
| 小計   | <u>159,184</u>        |          |              |       |           |        |           |        |         |       |        |                |                   |                 |  |        |           |       |                |           |            |           |              |         |              |        |              |                   |            |       |    |                |        |                 |                |   |           |         |              |                 |                |                 |   |           |          |              |       |          |        |             |       |     |       |    |               |        |                |                |        |                |        |            |        |              |        |              |       |            |        |     |       |    |                |        |                 |                |   |           |         |              |                |                |                 |
| 評価性引当額   | <u>△159,184</u>       |          |              |       |           |        |           |        |         |       |        |                |                   |                 |  |        |           |       |                |           |            |           |              |         |              |        |              |                   |            |       |    |                |        |                 |                |   |           |         |              |                 |                |                 |   |           |          |              |       |          |        |             |       |     |       |    |               |        |                |                |        |                |        |            |        |              |        |              |       |            |        |     |       |    |                |        |                 |                |   |           |         |              |                |                |                 |
| 繰延税金資産（固定資産）合計   | —                     |          |              |       |           |        |           |        |         |       |        |                |                   |                 |  |        |           |       |                |           |            |           |              |         |              |        |              |                   |            |       |    |                |        |                 |                |   |           |         |              |                 |                |                 |   |           |          |              |       |          |        |             |       |     |       |    |               |        |                |                |        |                |        |            |        |              |        |              |       |            |        |     |       |    |                |        |                 |                |   |           |         |              |                |                |                 |
| 固定資産圧縮積立金  | △41,956               |          |              |       |           |        |           |        |         |       |        |                |                   |                 |  |        |           |       |                |           |            |           |              |         |              |        |              |                   |            |       |    |                |        |                 |                |   |           |         |              |                 |                |                 |   |           |          |              |       |          |        |             |       |     |       |    |               |        |                |                |        |                |        |            |        |              |        |              |       |            |        |     |       |    |                |        |                 |                |   |           |         |              |                |                |                 |
| その他有価証券評価差額金   | <u>△75,289</u>        |          |              |       |           |        |           |        |         |       |        |                |                   |                 |  |        |           |       |                |           |            |           |              |         |              |        |              |                   |            |       |    |                |        |                 |                |   |           |         |              |                 |                |                 |   |           |          |              |       |          |        |             |       |     |       |    |               |        |                |                |        |                |        |            |        |              |        |              |       |            |        |     |       |    |                |        |                 |                |   |           |         |              |                |                |                 |
| 繰延税金負債（固定負債）合計   | <u>△117,245</u>       |          |              |       |           |        |           |        |         |       |        |                |                   |                 |  |        |           |       |                |           |            |           |              |         |              |        |              |                   |            |       |    |                |        |                 |                |   |           |         |              |                 |                |                 |   |           |          |              |       |          |        |             |       |     |       |    |               |        |                |                |        |                |        |            |        |              |        |              |       |            |        |     |       |    |                |        |                 |                |   |           |         |              |                |                |                 |
| <p>2. 法定実効税率と税効果会計適用後の法人税等の負担率との差異の原因となった主な項目別の内訳</p> <table style="width: 100%; border-collapse: collapse;"> <tr><td>法定実効税率</td><td style="text-align: right;">40.4%</td></tr> <tr><td>(調整)</td><td></td></tr> <tr><td>永久損金不算入項目</td><td style="text-align: right;">10.1</td></tr> <tr><td>永久益金不算入項目</td><td style="text-align: right;">△1.5</td></tr> <tr><td>住民税均等割等</td><td style="text-align: right;">18.6</td></tr> <tr><td>評価性引当額</td><td style="text-align: right;"><u>△48.9</u></td></tr> <tr><td>税効果会計適用後の法人税等の負担率</td><td style="text-align: right;"><u>18.7</u></td></tr> </table>   | 法定実効税率                | 40.4%    | (調整)         |       | 永久損金不算入項目 | 10.1   | 永久益金不算入項目 | △1.5   | 住民税均等割等 | 18.6  | 評価性引当額 | <u>△48.9</u>   | 税効果会計適用後の法人税等の負担率 | <u>18.7</u>     | <p>2. 法定実効税率と税効果会計適用後の法人税等の負担率との差異の原因となった主な項目別の内訳</p> <table style="width: 100%; border-collapse: collapse;"> <tr><td>法定実効税率</td><td style="text-align: right;">40.4%</td></tr> <tr><td>(調整)</td><td></td></tr> <tr><td>永久損金不算入項目</td><td style="text-align: right;">4.5</td></tr> <tr><td>永久益金不算入項目</td><td style="text-align: right;">△0.6</td></tr> <tr><td>住民税均等割等</td><td style="text-align: right;">10.1</td></tr> <tr><td>評価性引当額</td><td style="text-align: right;"><u>△48.7</u></td></tr> <tr><td>税効果会計適用後の法人税等の負担率</td><td style="text-align: right;"><u>5.7</u></td></tr> </table> | 法定実効税率 | 40.4%     | (調整)  |                | 永久損金不算入項目 | 4.5        | 永久益金不算入項目 | △0.6         | 住民税均等割等 | 10.1         | 評価性引当額 | <u>△48.7</u> | 税効果会計適用後の法人税等の負担率 | <u>5.7</u> |       |    |                |        |                 |                |   |           |         |              |                 |                |                 |   |           |          |              |       |          |        |             |       |     |       |    |               |        |                |                |        |                |        |            |        |              |        |              |       |            |        |     |       |    |                |        |                 |                |   |           |         |              |                |                |                 |
| 法定実効税率   | 40.4%                 |          |              |       |           |        |           |        |         |       |        |                |                   |                 |  |        |           |       |                |           |            |           |              |         |              |        |              |                   |            |       |    |                |        |                 |                |   |           |         |              |                 |                |                 |   |           |          |              |       |          |        |             |       |     |       |    |               |        |                |                |        |                |        |            |        |              |        |              |       |            |        |     |       |    |                |        |                 |                |   |           |         |              |                |                |                 |
| (調整)   |                       |          |              |       |           |        |           |        |         |       |        |                |                   |                 |  |        |           |       |                |           |            |           |              |         |              |        |              |                   |            |       |    |                |        |                 |                |   |           |         |              |                 |                |                 |   |           |          |              |       |          |        |             |       |     |       |    |               |        |                |                |        |                |        |            |        |              |        |              |       |            |        |     |       |    |                |        |                 |                |   |           |         |              |                |                |                 |
| 永久損金不算入項目  | 10.1                  |          |              |       |           |        |           |        |         |       |        |                |                   |                 |  |        |           |       |                |           |            |           |              |         |              |        |              |                   |            |       |    |                |        |                 |                |   |           |         |              |                 |                |                 |   |           |          |              |       |          |        |             |       |     |       |    |               |        |                |                |        |                |        |            |        |              |        |              |       |            |        |     |       |    |                |        |                 |                |   |           |         |              |                |                |                 |
| 永久益金不算入項目  | △1.5                  |          |              |       |           |        |           |        |         |       |        |                |                   |                 |  |        |           |       |                |           |            |           |              |         |              |        |              |                   |            |       |    |                |        |                 |                |   |           |         |              |                 |                |                 |   |           |          |              |       |          |        |             |       |     |       |    |               |        |                |                |        |                |        |            |        |              |        |              |       |            |        |     |       |    |                |        |                 |                |   |           |         |              |                |                |                 |
| 住民税均等割等  | 18.6                  |          |              |       |           |        |           |        |         |       |        |                |                   |                 |  |        |           |       |                |           |            |           |              |         |              |        |              |                   |            |       |    |                |        |                 |                |   |           |         |              |                 |                |                 |   |           |          |              |       |          |        |             |       |     |       |    |               |        |                |                |        |                |        |            |        |              |        |              |       |            |        |     |       |    |                |        |                 |                |   |           |         |              |                |                |                 |
| 評価性引当額   | <u>△48.9</u>          |          |              |       |           |        |           |        |         |       |        |                |                   |                 |  |        |           |       |                |           |            |           |              |         |              |        |              |                   |            |       |    |                |        |                 |                |   |           |         |              |                 |                |                 |   |           |          |              |       |          |        |             |       |     |       |    |               |        |                |                |        |                |        |            |        |              |        |              |       |            |        |     |       |    |                |        |                 |                |   |           |         |              |                |                |                 |
| 税効果会計適用後の法人税等の負担率  | <u>18.7</u>           |          |              |       |           |        |           |        |         |       |        |                |                   |                 |  |        |           |       |                |           |            |           |              |         |              |        |              |                   |            |       |    |                |        |                 |                |   |           |         |              |                 |                |                 |   |           |          |              |       |          |        |             |       |     |       |    |               |        |                |                |        |                |        |            |        |              |        |              |       |            |        |     |       |    |                |        |                 |                |   |           |         |              |                |                |                 |
| 法定実効税率   | 40.4%                 |          |              |       |           |        |           |        |         |       |        |                |                   |                 |  |        |           |       |                |           |            |           |              |         |              |        |              |                   |            |       |    |                |        |                 |                |   |           |         |              |                 |                |                 |   |           |          |              |       |          |        |             |       |     |       |    |               |        |                |                |        |                |        |            |        |              |        |              |       |            |        |     |       |    |                |        |                 |                |   |           |         |              |                |                |                 |
| (調整)   |                       |          |              |       |           |        |           |        |         |       |        |                |                   |                 |  |        |           |       |                |           |            |           |              |         |              |        |              |                   |            |       |    |                |        |                 |                |   |           |         |              |                 |                |                 |   |           |          |              |       |          |        |             |       |     |       |    |               |        |                |                |        |                |        |            |        |              |        |              |       |            |        |     |       |    |                |        |                 |                |   |           |         |              |                |                |                 |
| 永久損金不算入項目  | 4.5                   |          |              |       |           |        |           |        |         |       |        |                |                   |                 |  |        |           |       |                |           |            |           |              |         |              |        |              |                   |            |       |    |                |        |                 |                |   |           |         |              |                 |                |                 |   |           |          |              |       |          |        |             |       |     |       |    |               |        |                |                |        |                |        |            |        |              |        |              |       |            |        |     |       |    |                |        |                 |                |   |           |         |              |                |                |                 |
| 永久益金不算入項目  | △0.6                  |          |              |       |           |        |           |        |         |       |        |                |                   |                 |  |        |           |       |                |           |            |           |              |         |              |        |              |                   |            |       |    |                |        |                 |                |   |           |         |              |                 |                |                 |   |           |          |              |       |          |        |             |       |     |       |    |               |        |                |                |        |                |        |            |        |              |        |              |       |            |        |     |       |    |                |        |                 |                |   |           |         |              |                |                |                 |
| 住民税均等割等  | 10.1                  |          |              |       |           |        |           |        |         |       |        |                |                   |                 |  |        |           |       |                |           |            |           |              |         |              |        |              |                   |            |       |    |                |        |                 |                |   |           |         |              |                 |                |                 |   |           |          |              |       |          |        |             |       |     |       |    |               |        |                |                |        |                |        |            |        |              |        |              |       |            |        |     |       |    |                |        |                 |                |   |           |         |              |                |                |                 |
| 評価性引当額   | <u>△48.7</u>          |          |              |       |           |        |           |        |         |       |        |                |                   |                 |  |        |           |       |                |           |            |           |              |         |              |        |              |                   |            |       |    |                |        |                 |                |   |           |         |              |                 |                |                 |   |           |          |              |       |          |        |             |       |     |       |    |               |        |                |                |        |                |        |            |        |              |        |              |       |            |        |     |       |    |                |        |                 |                |   |           |         |              |                |                |                 |
| 税効果会計適用後の法人税等の負担率  | <u>5.7</u>            |          |              |       |           |        |           |        |         |       |        |                |                   |                 |  |        |           |       |                |           |            |           |              |         |              |        |              |                   |            |       |    |                |        |                 |                |   |           |         |              |                 |                |                 |   |           |          |              |       |          |        |             |       |     |       |    |               |        |                |                |        |                |        |            |        |              |        |              |       |            |        |     |       |    |                |        |                 |                |   |           |         |              |                |                |                 |

(1株当たり情報)

|                   | 前事業年度<br>(自 平成18年4月1日<br>至 平成19年3月31日)        | 当事業年度<br>(自 平成19年4月1日<br>至 平成20年3月31日) |
|-------------------|---|--|
| 1株当たり純資産額 (円)     | 350.85  | 351.60                                 |
| 1株当たり当期純利益 (円)    | 6.23  | 14.10                                  |
| 潜在株式調整後1株当たり当期純利益 | 潜在株式調整後1株当たり当期純利益金額については、潜在株式が存在しないため記載していない。 | 同 左                                    |

(注) 1株当たり当期純利益金額の算定上の基礎は、以下のとおりである。

|                   | 前事業年度<br>(自 平成18年4月1日<br>至 平成19年3月31日) | 当事業年度<br>(自 平成19年4月1日<br>至 平成20年3月31日) |
|-------------------|--|--|
| 当期純利益 (千円)        | 103,007                                | 232,884                                |
| 普通株主に帰属しない金額 (千円) | —                                      | —                                      |
| 普通株式に係る当期純利益 (千円) | 103,007                                | 232,884                                |
| 期中平均株式数 (千株)      | 16,536                                 | 16,517                                 |

(重要な後発事象)

前事業年度 (自 平成18年4月1日 至 平成19年3月31日)  
該当事項なし。

当事業年度 (自 平成19年4月1日 至 平成20年3月31日)  
該当事項なし。

## ④【附属明細表】

## 【有価証券明細表】

## 【株式】

|        |         | 銘柄                       | 株式数 (株) | 貸借対照表計上額<br>(千円) |
|--------|---------|--------------------------|---------|------------------|
| 投資有価証券 | その他有価証券 | (株) みずほフィナンシャルグループ       | 382     | 139,430          |
|        |         | (株) 三菱UFJフィナンシャル・グループ    | 74      | 63,640           |
|        |         | 中央三井トラスト・ホールディングス<br>(株) | 102,000 | 61,506           |
|        |         | 水戸証券 (株)                 | 150,000 | 40,650           |
|        |         | 丸三証券 (株)                 | 28,000  | 15,456           |
|        |         | (株) ノックス                 | 427     | 340              |
|        |         | その他 2 銘柄                 | 9,727   | 367              |
|        |         | 計                        |         | 321,389          |
|        |         | 株式合計                     | 290,610 | 321,389          |

## 【債券】

該当なし。

## 【その他】

該当なし。



【有形固定資産等明細表】

| 資産の種類   | 前期末残高<br>(千円) | 当期増加額<br>(千円) | 当期減少額<br>(千円) | 当期末残高<br>(千円) | 当期末減価<br>却累計額又は<br>償却累計額<br>(千円) | 当期償却額<br>(千円) | 差引当期末残<br>高<br>(千円) |
|---------|---------------|---------------|---------------|---------------|----------------------------------|---------------|---------------------|
| 有形固定資産  |               |               |               |               |                                  |               |                     |
| 建物      | 1,004,726     | 17,350        | 21,510        | 1,000,566     | 415,787                          | 26,268        | 584,779             |
| 構築物     | 166,187       | 2,000         | 3,080         | 165,107       | 141,595                          | 2,330         | 23,512              |
| 賃貸用鋼製型枠 | 9,611,405     | 179,413       | 509,474       | 9,281,343     | 8,650,470                        | 104,741       | 630,873             |
| 機械装置    | 452,123       | 3,730         | 7,934         | 447,918       | 422,107                          | 943           | 25,811              |
| 車両運搬具   | 17,165        | 476           | 1,081         | 16,560        | 15,230                           | 341           | 1,329               |
| 工具器具    | 1,189,810     | 8,995         | 122,415       | 1,076,389     | 993,667                          | 36,483        | 82,722              |
| 備品      | 46,593        | 988           | 15,402        | 32,178        | 22,294                           | 3,852         | 9,883               |
| 土地      | 1,942,292     | —             | —             | 1,942,292     | —                                | —             | 1,942,292           |
| 有形固定資産計 | 14,430,302    | 212,953       | 680,898       | 13,962,357    | 10,661,153                       | 174,962       | 3,301,204           |
| 無形固定資産  |               |               |               |               |                                  |               |                     |
| 工業所有権   | 23,600        | 200           | —             | 23,800        | 17,724                           | 1,520         | 6,075               |
| ソフトウェア  | 207,658       | 701           | —             | 208,359       | 167,736                          | 14,327        | 40,623              |
| 電話加入権   | 8,019         | —             | 72            | 7,946         | —                                | —             | 7,946               |
| その他     | 2,960         | 1,073         | —             | 4,033         | 1,898                            | 506           | 2,135               |
| 無形固定資産計 | 242,238       | 1,974         | 72            | 244,139       | 187,358                          | 16,354        | 56,781              |

(注) 1. 当期増減額のうち、主なものは次のとおりである。

|     |         |                |           |
|-----|---------|----------------|-----------|
| 増加額 | 賃貸用鋼製型枠 | 六脚ブロック他賃貸用鋼製型枠 | 179,413千円 |
| 減少額 | 賃貸用鋼製型枠 | 六脚ブロック他賃貸用鋼製型枠 | 509,474   |
|     | 工具器具    | 二次製品用製造型枠他     | 122,415   |

2. 当期償却額の配賦内訳は次のとおりである。

|            |          |
|------------|----------|
| 完成工事原価     | 11,017千円 |
| 鋼製型枠貸与原価   | 119,480  |
| その他売上原価    | 38,856   |
| 販売費及び一般管理費 | 21,057   |
| 未成工事支出金等   | 904      |
| 計          | 191,316  |

【引当金明細表】

| 区分        | 前期末残高<br>(千円) | 当期増加額<br>(千円) | 当期減少額<br>(目的使用)<br>(千円) | 当期減少額<br>(その他)<br>(千円) | 当期末残高<br>(千円) |
|-----------|---------------|---------------|-------------------------|------------------------|---------------|
| 貸倒引当金     | 164,276       | 55,537        | 21,548                  | 29,988                 | 168,277       |
| 賞与引当金     | 89,378        | 124,057       | 89,378                  | —                      | 124,057       |
| 型枠貸与原価引当金 | 12,217        | 13,340        | 12,217                  | —                      | 13,340        |
| 役員退職慰労引当金 | 55,585        | 9,721         | 6,443                   | —                      | 58,863        |

(注) 貸倒引当金の当期減少額の「その他」の内訳は、債権の回収等による戻入額7,338千円、一般債権の貸倒実績率による洗替22,650千円である。

(2) 【主な資産及び負債の内容】

資産の部

(イ) 現金預金

| 区分   | 金額 (千円) |
|------|---------|
| 現金   | 12,748  |
| 預金   |         |
| 当座預金 | 345,362 |
| 普通預金 | 114,391 |
| 定期預金 | 409,000 |
| 別段預金 | 24,819  |
| 計    | 906,322 |

(ロ) 受取手形

(a) 相手先別内訳

| 相手先名       | 金額 (千円) |
|------------|---------|
| (株) 大林組    | 57,069  |
| 清水建設 (株)   | 34,900  |
| 大成建設 (株)   | 32,000  |
| 戸田建設 (株)   | 30,697  |
| 三井住友建設 (株) | 18,525  |
| その他        | 203,038 |
| 計          | 376,231 |

(b) 決済別内訳

| 決済月      | 金額 (千円) |
|----------|---------|
| 平成20年 4月 | 135,095 |
| 5月       | 27,898  |
| 6月       | 85,042  |
| 7月       | 110,105 |
| 8月以降     | 18,090  |
| 計        | 376,231 |

(ハ) 完成工事未収入金

(a) 相手先別内訳

| 相手先名             | 金額 (千円)   |
|------------------|-----------|
| シーメンス旭メディテック (株) | 216,527   |
| 東鉄工業 (株)         | 116,427   |
| 鹿島建設 (株)         | 98,301    |
| (株) 日立メディコ       | 92,452    |
| ユタカ建設 (株)        | 69,510    |
| その他              | 1,623,146 |
| 計                | 2,216,364 |

(b) 滞留状況

|              |             |
|--------------|-------------|
| 平成20年3月期計上額  | 2,215,364千円 |
| 平成19年3月以前計上額 | 1,000       |
| 計            | 2,216,364   |

(ニ) 型枠貸与未収入金

(a) 相手先別内訳

| 相手先名          | 金額 (千円) |
|---------------|---------|
| (株) 東亜エージェンシー | 17,325  |
| (株) 渡辺組       | 12,390  |
| (株) 中元組       | 11,791  |
| (株) 櫛谷組       | 9,660   |
| (株) 笠原建設      | 9,345   |
| その他           | 88,220  |
| 計             | 148,732 |

(b) 滞留状況

|              |           |
|--------------|-----------|
| 平成20年3月期計上額  | 148,732千円 |
| 平成19年3月以前計上額 | —         |
| 計            | 148,732   |

## (ホ) 売掛金

## (a) 相手先別内訳

| 相手先名     | 金額 (千円) |
|----------|---------|
| 増子建設 (株) | 10,657  |
| 武藤建設 (株) | 9,765   |
| 青山建設 (株) | 9,433   |
| 日本土建 (株) | 9,019   |
| 大分技研商事   | 7,798   |
| その他      | 145,058 |
| 計        | 191,731 |

## (b) 滞留状況

|              |           |
|--------------|-----------|
| 平成20年3月期計上額  | 191,395千円 |
| 平成19年3月以前計上額 | 336       |
| 計            | 191,731   |

## (ヘ) 商品・製品

| 種類               | 金額 (千円) |
|------------------|---------|
| 建築関連事業の商品・製品     | 2,808   |
| コンクリート二次製品・連結金具等 | 30,810  |
| 計                | 33,618  |

## (ト) 販売用不動産

| プロジェクト及び所在地          | 土地      |         | 建物 (千円) | 合計 (千円) |
|----------------------|---------|---------|---------|---------|
|                      | 面積 (㎡)  | 金額 (千円) |         |         |
| 戸田公園 (埼玉県戸田市)        | 81.3    | 26,340  | —       | 26,340  |
| 芝富士 (埼玉県川口市)         | 83.7    | 21,326  | —       | 21,326  |
| 大戸 (埼玉県さいたま市中央区)     | 109.3   | 33,852  | —       | 33,852  |
| 大久保領家Ⅰ期 (埼玉県さいたま市桜区) | 103.6   | 23,171  | 11,714  | 34,886  |
| 美女木 (埼玉県戸田市)         | 437.9   | 102,201 | —       | 102,201 |
| 笹目 (埼玉県戸田市)          | 197.2   | 45,403  | —       | 45,403  |
| 大久保領家Ⅱ期              | 199.5   | 34,921  | —       | 34,921  |
| 三橋一丁目 (埼玉県さいたま市大宮区)  | 946.2   | 146,065 | —       | 146,065 |
| 軽井沢土地 (群馬県嬬恋村)       | 565.0   | 0       | —       | 0       |
| 平岡土地 (北海道札幌市)        | 4,959.0 | 12,601  | —       | 12,601  |
| 計                    | 7,682.7 | 445,883 | 11,714  | 457,598 |

## (チ) 未成工事支出金

| 区分      | 期首残高<br>(千円) | 当期支出額<br>(千円) | 完成工事原価等へ<br>の振替額 (千円) | 期末残高<br>(千円) |
|---------|--------------|---------------|-----------------------|--------------|
| 土木工事    | 148,498      | 3,012,406     | 3,017,941             | 142,963      |
| 建築工事    | 509,706      | 3,130,203     | 3,231,379             | 408,530      |
| ハウジング事業 | —            | 261,468       | 220,068               | 41,400       |
| 計       | 658,205      | 6,404,079     | 6,469,389             | 592,895      |

(注) 期末残高の内訳は次のとおりである。

|     |           |
|-----|-----------|
| 材料費 | 195,255千円 |
| 外注費 | 262,858   |
| 経費  | 134,780   |
| 計   | 592,895   |

## (リ) 材料貯蔵品

| 種類              | 金額 (千円) |
|-----------------|---------|
| ボルト・ナット         | 17,328  |
| 廃油処理設備関係材料等     | 64,684  |
| 型枠貸与関連事業用資材等    | 2,812   |
| 土木工事用資材         | 5,164   |
| 鋼製型枠            | 9,213   |
| 放射線防護・電波吸収体関連資材 | 2,230   |
| 計               | 101,434 |

## 負債の部

## (イ) 工事未払金

| 相手先名         | 金額 (千円) |
|--------------|---------|
| 住金物産 (株)     | 65,671  |
| (株) 明商       | 42,793  |
| 岡部シビルエンジ (株) | 33,355  |
| (株) 宮井企業     | 32,324  |
| (有) 中島建設     | 30,720  |
| その他          | 729,575 |
| 計            | 934,441 |

## (ロ) 買掛金

| 相手先名           | 金額 (千円) |
|----------------|---------|
| 共和コンクリート工業 (株) | 16,285  |
| 日豊工業 (株)       | 11,503  |
| (株) 愛新ブロック     | 5,571   |
| 柘植コンクリート工業 (株) | 5,403   |
| (株) ウッドアップ     | 5,301   |
| その他            | 61,784  |
| 計              | 105,850 |

## (ハ) 短期借入金

| 相手先名              | 金額 (千円)   |
|-------------------|-----------|
| (株) みずほコーポレート銀行   | 600,000   |
| (うち一年内返済予定の長期借入金) | (20,000)  |
| 日本政策投資銀行          | 290,000   |
| (株) 三菱東京UFJ銀行     | 120,000   |
| あおぞら銀行 (株)        | 100,000   |
| (うち一年内返済予定の長期借入金) | (20,000)  |
| 計                 | 1,110,000 |
| (うち一年内返済予定の長期借入金) | (40,000)  |

## (ニ) 未成工事受入金

| 区分   | 期首残高<br>(千円) | 当期受入額<br>(千円) | 完成工事高への振<br>替額 (千円) | 期末残高<br>(千円) |
|------|--------------|---------------|---------------------|--------------|
| 土木工事 | 93,391       | 2,018,441     | 1,986,874           | 124,958      |
| 建築工事 | 196,522      | 2,258,972     | 2,296,367           | 159,127      |
| 1計   | 289,914      | 4,277,413     | 4,283,242           | 284,085      |

## (3) 【その他】

該当事項なし。

## 第6【提出会社の株式事務の概要】

|            |  |
|------------|--|
| 事業年度       | 4月1日から3月31日まで  |
| 定時株主総会     | 6月中  |
| 基準日        | 3月31日  |
| 株券の種類      | 1株券、10株券、100株券、500株券、1,000株券、10,000株券及び100株未満の株数を表示した株券        |
| 剰余金の配当の基準日 | 9月30日 3月31日  |
| 1単元の株式数    | 1,000株   |
| 株式の名義書換え   |  |
| 取扱場所       | 東京都港区芝三丁目33番1号<br>中央三井信託銀行株式会社 本店                              |
| 株主名簿管理人    | 東京都港区芝三丁目33番1号<br>中央三井信託銀行株式会社                                 |
| 取次所        | 中央三井信託銀行株式会社 全国各支店<br>日本証券代行株式会社 本支店・出張所                       |
| 名義書換手数料    | 無料   |
| 新券交付手数料    | 1枚につき200円  |
| 単元未満株式の買取り |  |
| 取扱場所       | 東京都港区芝三丁目33番1号<br>中央三井信託銀行株式会社 本店                              |
| 株主名簿管理人    | 東京都港区芝三丁目33番1号<br>中央三井信託銀行株式会社                                 |
| 取次所        | 中央三井信託銀行株式会社 全国各支店<br>日本証券代行株式会社 本支店・出張所                       |
| 買取手数料      | 株式の売買に係る手数料相当額として別途定める金額                                       |
| 公告掲載方法     | 電子公告により行なう。ただし、電子公告によることができない事故その他やむを得ない事由が生じたときは、日本経済新聞に掲載する。 |
| 株主に対する特典   | なし   |

(注) 当社定款の定めにより、単元未満株主は、会社法第189条第2項各号に掲げる権利、第166条第1項の規程による請求をする権利、株主の有する株式数に応じて募集株式の割当て及び募集新株予約権の割当てを受ける権利並びに単元未満株式の売渡し請求をする権利以外の権利を有していない。

## 第7【提出会社の参考情報】

### 1【提出会社の親会社等の情報】

当社は、金融証券取引法第24条の7第1項に規定する親会社等はない。

### 2【その他の参考情報】

当事業年度の開始日から有価証券報告書提出日までの間に次の書類を提出している。

(1) 有価証券報告書及びその添付書類

事業年度（第49期）（自 平成18年4月1日 至 平成19年3月31日）

平成19年6月28日関東財務局長に提出。

(2) 有価証券報告書の訂正報告書

訂正報告書（上記(1)有価証券報告書の訂正報告書）

平成19年9月26日関東財務局長に提出。

(3) 臨時報告書

「企業内容等の開示に関する内閣府令」第19条第2項第16号の規定に基づく臨時報告書

平成19年10月30日関東財務局長に提出。

(4) 半期報告書

第50期中（自 平成19年4月1日 至 平成19年9月30日）

平成19年12月18日関東財務局長に提出。

## 第二部【提出会社の保証会社等の情報】

該当事項なし。




# 独立監査人の監査報告書

平成19年6月27日

技研興業株式会社  
取締役会 御中

みすず監



指定社員 公認会計士  
業務執行社員

大橋一史



指定社員 公認会計士  
業務執行社員

田中達美



当監査法人は、証券取引法第193条の2の規定に基づく監査証明を行うため、「経理の状況」に掲げられている技研興業株式会社の平成18年4月1日から平成19年3月31日までの連結会計年度の連結財務諸表、すなわち、連結貸借対照表、連結損益計算書、連結株主資本等変動計算書、連結キャッシュ・フロー計算書及び連結附属明細表について監査を行った。この連結財務諸表の作成責任は経営者にあり、当監査法人の責任は独立の立場から連結財務諸表に対する意見を表明することにある。

当監査法人は、我が国において一般に公正妥当と認められる監査の基準に準拠して監査を行った。監査の基準は、当監査法人に連結財務諸表に重要な虚偽の表示がないかどうかの合理的な保証を得ることを求めている。監査は、試査を基礎として行われ、経営者が採用した会計方針及びその適用方法並びに経営者によって行われた見積りの評価も含め全体としての連結財務諸表の表示を検討することを含んでいる。当監査法人は、監査の結果として意見表明のための合理的な基礎を得たと判断している。

当監査法人は、上記の連結財務諸表が、我が国において一般に公正妥当と認められる企業会計の基準に準拠して、技研興業株式会社及び連結子会社の平成19年3月31日現在の財政状態並びに同日をもって終了する連結会計年度の経営成績及びキャッシュ・フローの状況をすべての重要な点において適正に表示しているものと認める。

会社と当監査法人又は業務執行社員との間には、公認会計士法の規定により記載すべき利害関係はない。

以上

独立監査人の監査報告書

平成20年6月26日

技研興業株式会社  
取締役会御中

監査法人 パートナース




指定社員 公認会計士  
業務執行社員

坂本 裕子



指定社員 公認会計士  
業務執行社員

岡 賢治



当監査法人は、金融商品取引法第193条の2第1項の規定に基づく監査証明を行うため、「経理の状況」に掲げられている技研興業株式会社の平成19年4月1日から平成20年3月31日までの連結会計年度の連結財務諸表、すなわち、連結貸借対照表、連結損益計算書、連結株主資本等変動計算書、連結キャッシュ・フロー計算書及び連結附属明細表について監査を行った。この連結財務諸表の作成責任は経営者にあり、当監査法人の責任は独立の立場から連結財務諸表に対する意見を表明することにある。

当監査法人は、我が国において一般に公正妥当と認められる監査の基準に準拠して監査を行った。監査の基準は、当監査法人に連結財務諸表に重要な虚偽の表示がないかどうかの合理的な保証を得ることを求めている。監査は、試査を基礎として行われ、経営者が採用した会計方針及びその適用方法並びに経営者によって行われた見積りの評価も含め全体としての連結財務諸表の表示を検討することを含んでいる。当監査法人は、監査の結果として意見表明のための合理的な基礎を得たと判断している。

当監査法人は、上記の連結財務諸表が、我が国において一般に公正妥当と認められる企業会計の基準に準拠して、技研興業株式会社及び連結子会社の平成20年3月31日現在の財政状態並びに同日をもって終了する連結会計年度の経営成績及びキャッシュ・フローの状況をすべての重要な点において適正に表示しているものと認める。

会社と当監査法人又は業務執行社員との間には、公認会計士法の規定により記載すべき利害関係はない。

以上

独立監査人の監査報告書

平成19年6月27日

技研興業株式会社  
取締役会 御中

みすず監



指定社員 公認会計士  
業務執行社員

大橋一生



指定社員 公認会計士  
業務執行社員

田中達美



当監査法人は、証券取引法第193条の2の規定に基づく監査証明を行うため、「経理の状況」に掲げられている技研興業株式会社の平成18年4月1日から平成19年3月31日までの第49期事業年度の財務諸表、すなわち、貸借対照表、損益計算書、株主資本等変動計算書及び附属明細表について監査を行った。この財務諸表の作成責任は経営者にあり、当監査法人の責任は独立の立場から財務諸表に対する意見を表明することにある。

当監査法人は、我が国において一般に公正妥当と認められる監査の基準に準拠して監査を行った。監査の基準は、当監査法人に財務諸表に重要な虚偽の表示がないかどうかの合理的な保証を得ることを求めている。監査は、試査を基礎として行われ、経営者が採用した会計方針及びその適用方法並びに経営者によって行われた見積りの評価も含め全体としての財務諸表の表示を検討することを含んでいる。当監査法人は、監査の結果として意見表明のための合理的な基礎を得たと判断している。

当監査法人は、上記の財務諸表が、我が国において一般に公正妥当と認められる企業会計の基準に準拠して、技研興業株式会社の平成19年3月31日現在の財政状態及び同日をもって終了する事業年度の経営成績をすべての重要な点において適正に表示しているものと認める。

会社と当監査法人又は業務執行社員との間には、公認会計士法の規定により記載すべき利害関係はない。

以 上

# 独立監査人の監査報告書

平成20年6月26日

技研興業株式会社  
取締役会御中

監査法人  パートナース

指定社員 公認会計士  
業務執行社員

坂手裕子



指定社員 公認会計士  
業務執行社員

岡 賢治



当監査法人は、金融商品取引法第193条の2第1項の規定に基づく監査証明を行うため、「経理の状況」に掲げられている技研興業株式会社の平成19年4月1日から平成20年3月31日までの第50期事業年度の財務諸表、すなわち、貸借対照表、損益計算書、株主資本等変動計算書及び附属明細表について監査を行った。この財務諸表の作成責任は経営者にあり、当監査法人の責任は独立の立場から財務諸表に対する意見を表明することにある。

当監査法人は、我が国において一般に公正妥当と認められる監査の基準に準拠して監査を行った。監査の基準は、当監査法人に財務諸表に重要な虚偽の表示がないかどうかの合理的な保証を得ることを求めている。監査は、試査を基礎として行われ、経営者が採用した会計方針及びその適用方法並びに経営者によって行われた見積りの評価も含め全体としての財務諸表の表示を検討することを含んでいる。当監査法人は、監査の結果として意見表明のための合理的な基礎を得たと判断している。

当監査法人は、上記の財務諸表が、我が国において一般に公正妥当と認められる企業会計の基準に準拠して、技研興業株式会社の平成20年3月31日現在の財政状態及び同日をもって終了する事業年度の経営成績をすべての重要な点において適正に表示しているものと認める。

会社と当監査法人又は業務執行社員との間には、公認会計士法の規定により記載すべき利害関係はない。

以上