



第50期
中間報告書
平成19年4月1日～平成19年9月30日

株主の皆様へ

株主の皆様には、ますますご清祥のこととお慶び申し上げます。平素は格別のご支援とご愛顧を賜り厚く御礼申し上げます。

さて、当社グループは平成19年9月30日をもって第50期上半期（平成19年4月1日から平成19年9月30日まで）を終了いたしましたので、ここに当社グループの営業の概況と中間決算の状況をご報告申し上げます。

株主の皆様におかれましては、よろしくご高覧のうえ、今後とも一層のご理解とご支援を賜りますようお願い申し上げます。



代表取締役 中濱 昭人

当中間期の概況

当中間連結会計期間におけるわが国経済は、原油高の影響による原材料費の高騰など景気の先行きに不透明感が残るものの、民間企業の業績回復や雇用環境の改善等を背景に、引き続き緩やかながらも拡大基調で推移しました。

当建設関連業界におきましては、民間部門における設備投資は好調を維持しておりますが、公共部門の建設投資においては依然として縮減傾向が続き、受注競争がさらに激化するなど、当企業集団をとりまく事業環境は誠に厳しい状態が続いております。

このような中、当企業集団は新製品の投入や提案営業の強化、周辺市場の開拓等、全事業部門を挙げて受注獲得に注力してまいりました結果、型枠貸与関連事業において災害関連の受注が増加し、また、その他の各事業も概ね計画に沿って順調に推移したことから、連結売上高は41億9千5百万円（前年同期比5.1%増）となり、営業利益は8千2百万円（前年同期は1億2千9百万円の営業損失）、経常利益は7千7百万円（前年同期は1億4千2百万円の経常損失）、当中間純利益は6千3百万円（前年同期は1億7千8百万円の中間純損失）となりました。

対応すべき課題と経営戦略

今後の見通しにつきましては、公共投資抑制等による建設関連市場の縮小、原材料の高騰などが続き、依然として激しい受注競争が継続すると予想され、予断を許さない状況にあります。このような中、土木関連事業ならびに型枠貸与関連事業においては、環境に配慮した付加価値のある製品の開発や、周辺市場の開拓等をより強力に推し進めるとともに、事業量に合わせた組織体制づくりと原価管理をより徹底させ、収益力の改善を図ります。

また、建築関連事業は、電波吸収体等に関する新技術の開発と営業組織の強化により売上と収益の拡大を図ります。さらに長期的な発展を期すため、ハウジング事業他シナジー効果が期待できる周辺事業への取り組みを積極的に進め、「将来に向けた基盤整備の早期確立」を目指し全社を挙げて邁進してまいります。

セグメント別の概況

■土木関連事業

法面保護工事が主体の当事業は、官需が漸減傾向にある中で、受注が見込める地域に重点的かつ積極的に営業活動を展開した結果、売上高は11億4千万円（前年同期比15.9%増）となりました。また、直接原価率の低減に努めた結果、営業損益は2千6百万円の損失（前年同期は7千3百万円の損失）となり損失額は縮小しました。

なお、当中間期末における受注残は前年同期に比べ9千3百万円減少し、8億2千5百万円となっております。

（単位 千円）

| 年度別 | 前期繰越額 | 受注額 | 売上高 | 繰越額 |
|---------|---------|-----------|-----------|---------|
| 第50期中間期 | 739,152 | 1,226,039 | 1,140,135 | 825,055 |
| 第49期中間期 | 689,163 | 1,213,316 | 983,892 | 918,588 |
| 増減 | 49,988 | 12,722 | 156,243 | △93,532 |

■建築関連事業

当事業は民需が大半であり、病院関係を中心とした積極的な営業活動を展開した結果、受注ならびに工事施工は順調に推移しましたが、売上高は14億5千9百万円（前年同期比8.0%減）となりました。また、主要原材料の一つである鉛等の価格高騰が原価率を押し上げたため、営業利益は3千8百万円（前年同期比47.2%減）となりました。

なお、当中間期末における受注残は前年同期に比べ1億7千1百万円増加し、21億1千5百万円となっております。

（単位 千円）

| 年度別 | 前期繰越額 | 受注額 | 売上高 | 繰越額 |
|---------|-----------|-----------|-----------|-----------|
| 第50期中間期 | 1,674,296 | 1,901,093 | 1,459,975 | 2,115,413 |
| 第49期中間期 | 1,613,434 | 1,916,779 | 1,586,236 | 1,943,977 |
| 増減 | 60,861 | △15,686 | △126,261 | 171,436 |

■型枠貸与関連事業

当事業は官需が主体であり、今期の売上高は12億6百万円（前年同期比0.1%減）となったものの、採算性の良い型枠貸与の売上げが災害復旧関連により増加したことから、営業利益は2億8百万円（前年同期比148.4%増）と大幅な増益となりました。

なお、当中間期末における受注残は前年同期に比べ1千9百万円減少し、3億6千3百万円となっております。

（単位 千円）

| 年度別 | 前期繰越額 | 受注額 | 売上高 | 繰越額 |
|---------|----------|-----------|-----------|---------|
| 第50期中間期 | 248,756 | 1,321,178 | 1,206,736 | 363,198 |
| 第49期中間期 | 387,987 | 1,202,260 | 1,207,802 | 382,446 |
| 増減 | △139,231 | 118,918 | △1,065 | △19,247 |

■その他の事業

当事業のうち不動産の賃貸収入はテナントの移動がなく、前年同期と同様に推移しました。また、戸建住宅等不動産の販売及びリフォーム事業については3億6千8百万円の売上高を計上し、その他事業合計の売上高は3億8千8百万円（前年同期比80.6%増）となり、営業利益は3千1百万円（前年同期は2百万円の損失）となりました。

（単位 千円）

| 年度別 | 前期繰越額 | 受注額 | 売上高 | 繰越額 |
|---------|---------|---------|---------|--------|
| 第50期中間期 | 183,814 | 243,412 | 388,541 | 38,685 |
| 第49期中間期 | 141,558 | 73,671 | 215,149 | 80 |
| 増減 | 42,255 | 169,741 | 173,391 | 38,605 |

中間連結貸借対照表 (要旨)

(単位 千円)

| 科 目 | 期 別 | 金 額 | | |
|------------------|-----|--------------------------|--------------------------|-------------------------------|
| | | 当中間期 (平成19年 9 月30日現在) | 前中間期 (平成18年 9 月30日現在) | 前期 (第49期) (平成19年 3 月31日現在) |
| (資産の部) | | | | |
| 流 動 資 産 | | 4,382,859 | 4,185,479 | 4,960,176 |
| 固 定 資 産 | | 3,988,084 | 4,528,964 | 4,196,418 |
| 有形固定資産 | | 3,288,355 | 3,511,621 | 3,255,622 |
| 無形固定資産 | | 63,797 | 78,774 | 72,043 |
| 投資その他の資産 | | 635,930 | 938,567 | 868,752 |
| 資 産 合 計 | | 8,370,943 | 8,714,443 | 9,156,595 |
| (負債の部) | | | | |
| 流 動 負 債 | | 1,868,581 | 2,131,555 | 2,464,078 |
| 固 定 負 債 | | 779,753 | 1,035,372 | 919,265 |
| 負 債 合 計 | | 2,648,334 | 3,166,928 | 3,383,343 |
| (純資産の部) | | | | |
| 株 主 資 本 | | 5,498,246 | 5,189,747 | 5,470,108 |
| 資本金 | | 1,120,000 | 1,120,000 | 1,120,000 |
| 資本剰余金 | | 1,474,062 | 1,474,062 | 1,474,078 |
| 利益剰余金 | | 2,923,592 | 2,611,965 | 2,893,268 |
| 自 己 株 式 | | △19,408 | △16,280 | △17,238 |
| 評価・換算差額等 | | 224,361 | 357,767 | 303,143 |
| 純 資 産 合 計 | | 5,722,608 | 5,547,514 | 5,773,251 |
| 負債及び純資産合計 | | 8,370,943 | 8,714,443 | 9,156,595 |

中間連結損益計算書 (要旨)

(単位 千円)

| 科 目 | 期 別 | 金 額 | | |
|-------------------------|-----|---|---|--|
| | | 当中間期 (自平成19年 4 月 1 日 至平成19年 9 月30日) | 前中間期 (自平成18年 4 月 1 日 至平成18年 9 月30日) | 前期 (第49期) (自平成18年 4 月 1 日 至平成19年 3 月31日) |
| 売 上 高 | | 4,195,389 | 3,993,080 | 9,542,453 |
| 売 上 総 利 益 | | 309,013 | 133,952 | 477,010 |
| 営業利益又は営業損失(△) | | 82,388 | △129,379 | △103,951 |
| 経常利益又は経常損失(△) | | 77,866 | △142,615 | △125,629 |
| 税金等調整前中間(当期)純利益又は純損失(△) | | 74,840 | △167,458 | 127,223 |
| 中間(当期)純利益又は中間純損失(△) | | 63,383 | △178,394 | 102,909 |

中間連結株主資本等変動計算書

当中間連結会計期間（自 平成19年4月1日 至 平成19年9月30日）

（単位 千円）

| | 株 主 資 本 | | | | | 評価・換算 差額等 | 純資産 合計 |
|-----------------------------|-----------|-----------|-----------|---------|------------|--------------|-----------|
| | 資本金 | 資本剰余金 | 利益剰余金 | 自己株式 | 株主資本 合計 | | |
| 平成19年3月31日 残高 | 1,120,000 | 1,474,078 | 2,893,268 | △17,238 | 5,470,108 | 303,143 | 5,773,251 |
| 中間連結会計期間中の変動額 | | | | | | | |
| 剰余金の配当 | | | △33,059 | | △33,059 | | △33,059 |
| 中間純利益 | | | 63,383 | | 63,383 | | 63,383 |
| 自己株式の取得 | | | | △2,596 | △ 2,596 | | △ 2,596 |
| 自己株式の処分 | | △16 | | 426 | 410 | | 410 |
| 連結範囲の変動 | | | | | | | |
| 株主資本以外の項目の中間連結 会計期間中の変動額 | | | | | | △78,781 | △78,781 |
| 中間連結会計期間中の変動額合計 | | △16 | 30,323 | △2,169 | 28,137 | △78,781 | △50,643 |
| 平成19年9月30日 残高 | 1,120,000 | 1,474,062 | 2,923,592 | △19,408 | 5,498,246 | 224,361 | 5,722,608 |

中間連結キャッシュ・フロー計算書（要旨）

（単位 千円）

| 科 目 | 金 額 | | |
|-------------------------|-------------------------------------|-------------------------------------|---|
| | 当中間期 (自平成19年4月1日 至平成19年9月30日) | 前中間期 (自平成18年4月1日 至平成18年9月30日) | 前期（第49期） (自平成18年4月1日 至平成19年3月31日) |
| 営業活動によるキャッシュ・フロー | 473,045 | 786,096 | 372,296 |
| 投資活動によるキャッシュ・フロー | △120,572 | △815,909 | △451,548 |
| 財務活動によるキャッシュ・フロー | △351,991 | 155,934 | 122,496 |
| 現金及び現金同等物の増減額 | 482 | 126,122 | 43,245 |
| 現金及び現金同等物の期首残高 | 533,589 | 491,352 | 491,352 |
| 連結範囲の変更による現金及び現金同等物の減少額 | 0 | △1,007 | △1,007 |
| 現金及び現金同等物の中間期末(期末)残高 | 534,072 | 616,466 | 533,589 |

中間単体貸借対照表 (要旨)

(単位 千円)

| 科 目 | 期 別 | 金 額 | | |
|------------------|-----|--------------------------|--------------------------|-------------------------------|
| | | 当中間期 (平成19年 9 月30日現在) | 前中間期 (平成18年 9 月30日現在) | 前期 (第49期) (平成19年 3 月31日現在) |
| (資産の部) | | | | |
| 流動資産 | | 4,366,107 | 4,173,413 | 4,941,401 |
| 現金預金 | | 921,672 | 900,744 | 824,158 |
| 受取手形 | | 441,177 | 545,740 | 584,866 |
| 完成工事未収入金等 | | 1,646,017 | 1,305,469 | 2,273,635 |
| 未成工事支出金等 | | 1,267,781 | 1,205,541 | 1,140,450 |
| 繰延税金資産 | | 39,036 | 40,005 | 39,036 |
| その他 | | 67,422 | 186,609 | 101,754 |
| 貸倒引当金 | | △17,000 | △10,700 | △22,500 |
| 固定資産 | | 4,037,670 | 4,584,151 | 4,245,729 |
| 有形固定資産 | | 3,334,199 | 3,557,465 | 3,301,466 |
| 無形固定資産 | | 63,073 | 77,878 | 71,233 |
| 投資その他の資産 | | 640,397 | 948,807 | 873,029 |
| 資産合計 | | 8,403,778 | 8,757,564 | 9,187,131 |
| (負債の部) | | | | |
| 流動負債 | | 1,864,962 | 2,124,092 | 2,468,418 |
| 工事未払金等 | | 542,325 | 592,516 | 878,480 |
| 短期借入金 | | 620,000 | 850,000 | 877,600 |
| 未払法人税等 | | 18,227 | 15,767 | 27,976 |
| 未成工事受入金 | | 246,871 | 300,583 | 289,914 |
| 賞与引当金 | | 88,866 | 83,402 | 89,378 |
| 型枠貸与原価引当金 | | 34,438 | 35,351 | 12,217 |
| その他 | | 314,232 | 246,470 | 292,851 |
| 固定負債 | | 779,753 | 1,035,372 | 919,265 |
| 負債合計 | | 2,644,716 | 3,159,465 | 3,387,684 |
| (純資産の部) | | | | |
| 株主資本 | | 5,534,699 | 5,240,331 | 5,496,303 |
| 資本金 | | 1,120,000 | 1,120,000 | 1,120,000 |
| 資本剰余金 | | 1,474,062 | 1,474,062 | 1,474,078 |
| 利益剰余金 | | 2,960,046 | 2,662,549 | 2,919,463 |
| 自己株式 | | △19,408 | △16,280 | △17,238 |
| 評価・換算差額等 | | 224,361 | 357,767 | 303,143 |
| 純資産合計 | | 5,759,061 | 5,598,098 | 5,799,446 |
| 負債及び純資産合計 | | 8,403,778 | 8,757,564 | 9,187,131 |

中間単体損益計算書（要旨）

（単位 千円）

| 科 目 | 期 別 | 金 額 | | |
|------------------------|-----|-------------------------------------|-------------------------------------|---|
| | | 当中間期 （自平成19年4月1日 至平成19年9月30日） | 前中間期 （自平成18年4月1日 至平成18年9月30日） | 前期（第49期） （自平成18年4月1日 至平成19年3月31日） |
| 売 上 高 | | 4,181,041 | 3,986,059 | 9,482,872 |
| 売 上 原 価 | | 3,875,029 | 3,856,005 | 9,043,027 |
| 売 上 総 利 益 | | 306,012 | 130,053 | 439,845 |
| 販 売 費 及 び 一 般 管 理 費 | | 213,852 | 235,494 | 538,676 |
| 営業利益又は営業損失（△） | | 92,159 | △105,440 | △98,830 |
| 営 業 外 収 益 | | 13,406 | 16,735 | 30,700 |
| 営 業 外 費 用 | | 17,822 | 29,844 | 52,045 |
| 経常利益又は経常損失（△） | | 87,743 | △118,549 | △120,175 |
| 特 別 利 益 | | 2,879 | — | 277,817 |
| 特 別 損 失 | | 5,906 | 24,843 | 30,999 |
| 税引前中間(当期)純利益又は中間純損失(△) | | 84,717 | △143,392 | 126,642 |
| 法人税、住民税及び事業税 | | 11,250 | 11,000 | 23,500 |
| 法 人 税 等 調 整 額 | | △174 | △484 | 135 |
| 中間(当期)純利益又は中間純損失(△) | | 73,641 | △153,907 | 103,007 |

中間株主資本等変動計算書（要旨）

当中間会計期間（自 平成19年4月1日 至 平成19年9月30日）

（単位 千円）

| | 株 主 資 本 | | | | | 評価・換算 差額等 | 純資産 合計 |
|-----------------------|-----------|-----------|-----------|---------|------------|--------------|-----------|
| | 資本金 | 資本剰余金 | 利益剰余金 | 自己株式 | 株主資本 合計 | | |
| 平成19年3月31日 残高 | 1,120,000 | 1,474,078 | 2,919,463 | △17,238 | 5,496,303 | 303,143 | 5,799,446 |
| 中間会計期間中の変動額 | | | | | | | |
| 剰余金の配当 | | | △33,059 | | △33,059 | | △33,059 |
| 中間純利益 | | | 73,641 | | 73,641 | | 73,641 |
| 自己株式の取得 | | | | △2,596 | △2,596 | | △2,596 |
| 自己株式の処分 | | △16 | | 426 | 410 | | 410 |
| 株主資本以外の項目の中間会計期間中の変動額 | | | | | | △ 78,781 | △ 78,781 |
| 中間会計期間中の変動額合計 | | △16 | 40,582 | △ 2,169 | 38,396 | △ 78,781 | △40,385 |
| 平成19年9月30日 残高 | 1,120,000 | 1,474,062 | 2,960,046 | △19,408 | 5,534,699 | 224,361 | 5,759,061 |

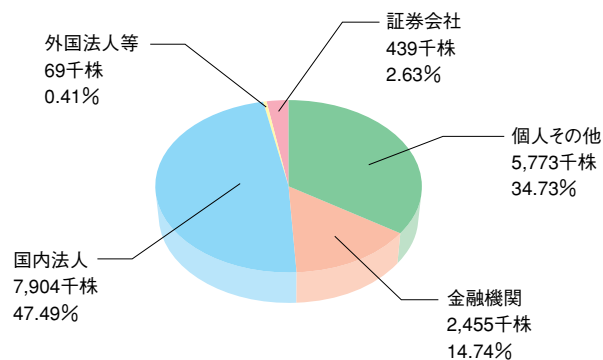
株式の状況 (平成19年9月30日現在)

| | |
|----------|----------------|
| 発行可能株式総数 | 66,000,000株 |
| 発行済株式総数 | 16,640,000株 |
| 株主数 | 6,332名 |
| | (単元株主数 1,206名) |

■大株主 (上位10名)

| 株主名 | 所有株式数 | 持株比率 |
|-----------------|---------|---------|
| フリージア・マクロス株式会社 | 4,299千株 | 25.83 % |
| 有限会社ケイエムシー | 850 | 5.10 |
| 株式会社葵投資パートナーズ | 814 | 4.89 |
| 株式会社みずほコーポレート銀行 | 793 | 4.76 |
| 株式会社三菱東京UFJ銀行 | 559 | 3.35 |
| 共同システム株式会社 | 449 | 2.69 |
| 技研興業従業員持株会 | 400 | 2.40 |
| 角田式美 | 379 | 2.27 |
| 明治安田生命保険相互会社 | 321 | 1.92 |
| 中央三井信託銀行株式会社 | 300 | 1.80 |

■所有者別株式分布状況



会社の概要 (平成19年9月30日現在)

商号 技研興業株式会社
所在地 〒166-0004
東京都杉並区阿佐谷南三丁目7番2号
TEL 03 (3398) 8500
URL <http://www.gikenko.co.jp/>
設立 昭和33年7月9日
資本金 11億2,000万円
従業員数 215名
主な事業所 札幌市、仙台市、さいたま市、名古屋市、大阪市、福岡市、八王子市 (総合技術研究所)

■ 連結子会社の概要

商号 株式会社ゼックス
所在地 〒193-0801
東京都八王子市川口町1540
資本金 35,000千円
事業内容 建設コンサルタント業

商号 日動技研株式会社
(旧商号：ゴールドテック株式会社)
所在地 〒151-0062
東京都渋谷区元代々木町4番5号
資本金 85,000千円
事業内容 建設資材のレンタル及び販売


■ 役員

| | |
|-----------|----------------------|
| 代表取締役社長 | 中濱 昭人 |
| 取締役常務執行役員 | 土屋 健二 (管理本部長) |
| 取締役常務執行役員 | 志村 渥章 (テクノシールド事業本部長) |
| 取締役常務執行役員 | 木村 温 (土木事業本部長) |
| 取締役執行役員 | 澁谷 英夫 (ハウジング事業部長) |
| 取締役執行役員 | 高祖 進 (製品事業本部長) |
| 常勤監査役 | 説田 恒彦 |
| 監査役 | 岩間 宏一郎 |
| 監査役 | 神田 豊實* |
| 監査役 | 小野 紘一* |

(注) *は、会社法第2条第16号に定める社外監査役です。

事業部紹介

土木関連事業



アンカー付格子状擁壁工法



フリーフレーム工法（現場打吹付法砕工）



リングネット工法

建築関連事業



放射線高エネルギー遮蔽




電波暗室（電波無反射室）



シールド引き戸


型枠貸与関連事業



六脚ブロック（型枠貸与）



緑彩（環境保全ブロック）



GKR（量水標）

その他事業



株主メモ

事業年度 毎年4月1日から翌年3月31日まで

定時株主総会 毎年6月

単元株式数 1,000株

公 告 電子公告により、当社ホームページ（<http://www.gikenko.co.jp/kokoku.html>）に掲載いたします。
ただし、電子公告によることができない事故その他やむを得ない事由が生じた場合は、日本経済新聞に掲載して行います。

株主名簿管理人 中央三井信託銀行株式会社
東京都港区芝三丁目33番1号

同事務取扱所 中央三井信託銀行株式会社 証券代行部
東京都杉並区和泉二丁目8番4号
電話0120-78-2031（フリーダイヤル）

同 取 次 所 中央三井信託銀行株式会社 本店および全国各支店
日本証券代行株式会社 本店および全国各支店

（お知らせ）

住所変更、単元未満株式買取請求、名義書換請求および配当金振込指定に必要な各用紙のご請求は、下記株主名簿管理人中央三井信託銀行のフリーダイヤルまたはホームページをご利用ください。

- フリーダイヤル 0120-87-2031（24時間受付・自動音声案内）
- ホームページ http://www.chuomitsui.co.jp/person/p_06.html

